

**Акционерное общество “СЕВЕРГАЗБАНК”**

**Консолидированная промежуточная  
сокращенная финансовая отчетность  
по состоянию на 30 июня 2025 года  
и за шесть месяцев, закончившихся  
30 июня 2025 года, подготовленная  
для целей раскрытия на общедоступных  
информационных ресурсах с учетом  
требований Решения Совета директоров  
Банка России  
(не аудировано)**

## Содержание

Заключение независимых аудиторов по обзорной проверке консолидированной промежуточной сокращенной финансовой информации .....	3
Консолидированные промежуточные сокращенные отчеты о прибыли или убытке и прочем совокупном доходе.....	5
Консолидированный промежуточный сокращенный отчет о финансовом положении .....	7
Консолидированный промежуточный сокращенный отчет об изменениях в капитале .....	8

Примечания к консолидированной промежуточной сокращенной финансовой отчетности для целей раскрытия

1	Введение .....	10
2	Принципы составления консолидированной промежуточной сокращенной финансовой отчетности для целей раскрытия.....	12
3	Общехозяйственные и административные расходы .....	14
4	Процентные доходы и процентные расходы .....	14
5	Комиссионные доходы и комиссионные расходы .....	15
6	Расход (возмещение) по налогу на прибыль.....	16
7	Денежные и приравненные к ним средства .....	16
8	Средства в банках и прочих финансовых институтах .....	17
9	Активы, предназначенные для торговли.....	17
10	Кредиты клиентам .....	18
11	Инвестиционные ценные бумаги .....	25
12	Прочие активы .....	27
13	Средства банков и прочих финансовых институтов .....	28
14	Текущие счета и депозиты клиентов .....	28
15	Субординированные долговые обязательства .....	29
16	Условные и забалансовые обязательства.....	30
17	Финансовые активы и обязательства: справедливая стоимость и учетные классификации .....	32
18	Операции со связанными сторонами .....	33
19	События после отчетной даты .....	37

# **Заключение независимых аудиторов по обзорной проверке консолидированной промежуточной сокращенной финансовой информации, подготовленной для целей раскрытия на общедоступных информационных ресурсах с учетом требований Решения Совета директоров Банка России**

**Акционерам и Совету директоров  
Акционерного общества «СЕВЕРГАЗБАНК»**

## **Вступление**

Мы провели обзорную проверку прилагаемой консолидированной промежуточной сокращенной финансовой отчетности Акционерного общества «СЕВЕРГАЗБАНК» (далее – «Банк») и его дочерней компании (далее – «Группа»), состоящей из консолидированного промежуточного сокращенного отчета о прибыли или убытке и прочем совокупном доходе за шесть месяцев, закончившихся 30 июня 2025 года, консолидированного промежуточного сокращенного отчета о финансовом положении по состоянию на 30 июня 2025 года, консолидированного промежуточного сокращенного отчета об изменениях в капитале за шесть месяцев, закончившихся 30 июня 2025 года, и соответствующих примечаний, подготовленной для целей раскрытия на общедоступных информационных ресурсах с учетом требований решения Совета директоров Банка России от 24 декабря 2024 года к раскрытию кредитными организациями (головными кредитными организациями банковских групп) отчетности и информации в 2025 году (далее – «Решение Совета директоров Банка России») (далее – «консолидированная промежуточная сокращенная финансовая информация»). Руководство Группы несет ответственность за подготовку и представление данной консолидированной промежуточной сокращенной финансовой информации в соответствии с принципами, изложенными в Примечании 1. Наша ответственность состоит в выражении вывода в отношении данной консолидированной промежуточной сокращенной финансовой информации на основании проведенной нами обзорной проверки.

## **Объем обзорной проверки**

Мы провели обзорную проверку в соответствии с Международным стандартом обзорных проверок 2410 «Обзорная проверка промежуточной финансовой информации, выполняемая независимым аудитором организации». Обзорная проверка заключается в направлении запросов, главным образом сотрудникам, отвечающим за финансовые вопросы и вопросы бухгалтерского учета, а также в проведении аналитических и прочих обзорных процедур. Обзорная проверка предполагает существенно меньший объем работ по сравнению с аудитом, проводимым в соответствии с Международными стандартами аудита, вследствие чего не позволяет нам получить уверенность в том, что нам стало известно обо всех существенных обстоятельствах, которые могли бы быть обнаружены в ходе аудита. Соответственно, мы не выражаем аудиторское мнение.

## Вывод

По результатам проведенной обзорной проверки мы не обнаружили фактов, которые дали бы нам основания полагать, что прилагаемая консолидированная промежуточная сокращенная финансовая информация по состоянию на 30 июня 2025 года и за шесть месяцев, закончившихся 30 июня 2025 года, не подготовлена во всех существенных аспектах в соответствии с принципами, изложенными в Примечании 1.

## Прочие сведения

Обзорная проверка показателей за три месяца, закончившиеся 30 июня 2025 года и за три месяца, закончившиеся 30 июня 2024 года, не проводилась.

## Важные обстоятельства – основные принципы учета, ограничение по использованию и пересмотр консолидированной промежуточной сокращенной финансовой информации

Мы обращаем внимание на Примечание 1 к консолидированной промежуточной сокращенной финансовой информации, где изложены принципы подготовки и составления консолидированной промежуточной сокращенной финансовой информации. Консолидированная промежуточная сокращенная финансовая информация подготовлена с целью ее раскрытия Группой на общедоступных информационных ресурсах с учетом требований Решения Совета директоров Банка России. Соответственно, данная консолидированная промежуточная сокращенная финансовая информация может быть неприменима для иных целей.

Мы также обращаем внимание на Примечание 1, в котором указано, что прилагаемая консолидированная промежуточная сокращенная финансовая информация является пересмотренной по отношению к ранее утвержденной 28 августа 2025 года консолидированной промежуточной сокращенной финансовой информации по состоянию на 30 июня 2025 года и за шесть месяцев, закончившихся 30 июня 2025 года, подготовленной для целей раскрытия на общедоступных информационных ресурсах с учетом требований Решения Совета директоров Банка России, и изложены причины внесения в нее изменений.

Наш вывод не был модифицирован в отношении этих обстоятельств.

Руководитель задания, по результатам которого составлено заключение по результатам обзорной проверки:



Шеваренков Евгений Викторович

Основной регистрационный номер записи в реестре аудиторов и аудиторских организаций № 21906105153, действует от имени аудиторской организации на основании доверенности № 352/25 от 9 января 2025 года

АО «Кэпт»

Основной регистрационный номер записи в реестре аудиторов и аудиторских организаций № 12006020351

Москва, Россия

4 февраля 2026 года

**АО "БАНК СГБ"**

**Консолидированные промежуточные сокращенные отчеты о прибыли или убытке и прочем совокупном доходе за три и шесть месяцев, закончившихся 30 июня 2025 года**  
(в тысячах российских рублей, если не указано иное)

	Примечания	Шесть месяцев, закончившихся 30 июня		Три месяца, закончившихся 30 июня	
		2025 года (не аудировано)	2024 года (не аудировано)	2025 года (не аудировано, обзорная проверка не проводилась)	2024 года (не аудировано, обзорная проверка не проводилась)
Процентные доходы, рассчитанные с использованием метода эффективной процентной ставки	4	7 266 488	4 992 992	3 910 437	2 585 894
Прочие процентные доходы	4	116 859	94 540	58 327	48 688
Процентные расходы	4	(5 993 992)	(4 138 536)	(3 244 272)	(2 163 858)
<b>Чистый процентный доход</b>		<b>1 389 355</b>	<b>948 996</b>	<b>724 492</b>	<b>470 724</b>
Комиссионные доходы	5	515 870	554 235	255 033	293 555
Комиссионные расходы	5	(184 410)	(206 108)	(96 260)	(113 969)
<b>Чистый комиссионный доход</b>		<b>331 460</b>	<b>348 127</b>	<b>158 773</b>	<b>179 586</b>
Чистая прибыль (убыток) по операциям с активами, предназначенными для торговли		4 599	10 421	(490)	(3 934)
Чистый убыток по операциям с инвестиционными ценными бумагами		(4)	(1 068)	(4)	(280)
Чистый (убыток) прибыль по операциям с иностранной валютой и драгоценными металлами		(83 204)	95 850	(9 398)	27 479
Прочие операционные доходы		67 708	36 959	21 110	24 178
<b>Операционный доход</b>		<b>1 709 914</b>	<b>1 439 285</b>	<b>894 483</b>	<b>697 753</b>
Оценочный резерв под кредитные убытки	7,8,10,11, 12	(214 514)	(152 344)	(113 134)	(167 043)
Резерв под обесценение нефинансовых активов		(3 241)	363	(3 448)	117
Общехозяйственные и административные расходы	3	(1 189 641)	(1 105 175)	(645 377)	(624 916)
<b>Прибыль (убыток) до вычета налога на прибыль</b>		<b>302 518</b>	<b>182 129</b>	<b>132 524</b>	<b>(94 089)</b>
(Расход) возмещение по налогу на прибыль	6	(62 661)	(10 675)	(27 420)	4 366
<b>Прибыль (убыток) за отчетный период</b>		<b>239 857</b>	<b>171 454</b>	<b>105 104</b>	<b>(89 723)</b>
<b>Прочий совокупный доход (убыток) за вычетом налога на прибыль</b>					
<i>Статьи, которые реклассифицированы или могут быть впоследствии реклассифицированы в состав прибыли или убытка:</i>					
Резерв по переоценке инвестиционных ценных бумаг, оцениваемых по справедливой стоимости через прочий совокупный доход:					
- чистое изменение справедливой стоимости		177 142	(50 307)	75 652	(48 317)
- чистое изменение справедливой стоимости, перенесенное в состав прибыли или убытка		3	(855)	3	(1 485)
<b>Всего статей, которые реклассифицированы или могут быть впоследствии реклассифицированы в состав прибыли или убытка</b>		<b>177 145</b>	<b>(51 162)</b>	<b>75 655</b>	<b>(49 802)</b>
<b>Прочий совокупный доход (убыток) за отчетный период за вычетом налога на прибыль</b>		<b>177 145</b>	<b>(51 162)</b>	<b>75 655</b>	<b>(49 802)</b>
<b>Общий совокупный доход (убыток) за отчетный период</b>		<b>417 002</b>	<b>120 292</b>	<b>180 759</b>	<b>(139 525)</b>

Консолидированные промежуточные сокращенные отчеты о прибыли или убытке и прочем совокупном доходе должны рассматриваться вместе с Примечаниями к данной консолидированной промежуточной сокращенной финансовой отчетности для целей раскрытия, которые являются ее неотъемлемой частью.


АО "БАНК СГБ"

Консолидированные промежуточные сокращенные отчеты о прибыли или убытке и прочем совокупном доходе за три и шесть месяцев, закончившихся 30 июня 2025 года  
(в тысячах российских рублей, если не указано иное)

Примечания	Шесть месяцев, закончившихся 30 июня		Три месяца, закончившихся 30 июня	
	2025 года (не аудировано)	2024 года (не аудировано)	2025 года (не аудировано, обзорная проверка не проводилась)	2024 года (не аудировано, обзорная проверка не проводилась)
<b>Прибыль (убыток) причитающаяся:</b>				
- акционерам Банка	239 673	171 415	105 086	(89 743)
- неконтролирующим акционерам	184	39	18	20
<b>Прибыль (убыток) за отчетный период</b>	<b>239 857</b>	<b>171 454</b>	<b>105 104</b>	<b>(89 723)</b>
<b>Всего совокупного дохода (убытка), причитающегося:</b>				
- акционерам Банка	416 818	120 253	180 741	(139 545)
- неконтролирующим акционерам	184	39	18	20
<b>Общий совокупный доход (убыток) за отчетный период</b>	<b>417 002</b>	<b>120 292</b>	<b>180 759</b>	<b>(139 525)</b>

Консолидированная промежуточная сокращенная финансовая отчетность для целей раскрытия была одобрена руководством 4 февраля 2026 года и подписана от его имени:

  
 Тишко С.Л.  
 Заместитель Председателя Правления



  
 Жаравина И.В.  
 Главный Бухгалтер

Консолидированные промежуточные сокращенные отчеты о прибыли или убытке и прочем совокупном доходе должны рассматриваться вместе с Примечаниями к данной консолидированной промежуточной сокращенной финансовой отчетности для целей раскрытия, которые являются ее неотъемлемой частью.

## АО "БАНК СГБ

## Консолидированный промежуточный сокращенный отчет о финансовом положении по состоянию на 30 июня 2025 года

(в тысячах российских рублей, если не указано иное)

	Примечания	30 июня 2025 года (не аудировано)	31 декабря 2024 года
<b>АКТИВЫ</b>			
Денежные и приравненные к ним средства	7	59 665 157	27 356 645
Обязательные резервы в Центральном банке Российской Федерации		235 979	223 132
Средства в банках и прочих финансовых институтах	8	3 588 187	2 517 236
Активы, предназначенные для торговли			
- находящиеся в собственности Группы	9	110 442	105 843
Кредиты клиентам	10	32 663 648	35 536 422
Инвестиционные ценные бумаги:			
- находящиеся в собственности Группы	11	4 992 397	3 765 793
- обремененные залогом	11	249 373	—
Основные средства		874 089	876 170
Нематериальные активы		361 456	320 701
Требования по отложенному налогу		275 008	290 542
Дебиторская задолженность по текущему налогу на прибыль		46	7
Инвестиционная собственность		60 966	60 966
Прочие активы	12	930 331	934 768
<b>Всего активов</b>		<b>104 007 079</b>	<b>71 988 225</b>
<b>ОБЯЗАТЕЛЬСТВА</b>			
Средства банков и прочих финансовых институтов	13	4 255 372	4 742 788
Текущие счета и депозиты клиентов	14	92 055 301	59 821 367
Субординированные долговые обязательства	15	500 000	500 000
Прочие обязательства		544 415	552 535
Кредиторская задолженность по текущему налогу на прибыль		4 233	15 364
<b>Всего обязательств</b>		<b>97 359 321</b>	<b>65 632 054</b>
<b>КАПИТАЛ</b>			
Акционерный капитал		1 007 460	1 007 460
Выпущенные бессрочные облигации		1 250 000	1 250 000
Резерв по переоценке основных средств		293 283	293 283
Резерв по переоценке инвестиционных ценных бумаг, оцениваемых по справедливой стоимости через прочий совокупный доход		(172 037)	(349 182)
Нераспределенная прибыль		4 267 213	4 152 955
<b>Всего капитала, причитающегося акционерам Группы</b>		<b>6 645 919</b>	<b>6 354 516</b>
Доля неконтролирующих акционеров		1 839	1 655
<b>Всего капитала</b>		<b>6 647 758</b>	<b>6 356 171</b>
<b>Всего обязательств и капитала</b>		<b>104 007 079</b>	<b>71 988 225</b>
<div style="display: flex; justify-content: space-between; align-items: flex-end;"> <div style="text-align: center;">  <p>Тишко С.Л. Заместитель Председателя Правления</p> </div> <div style="text-align: center;">  <p>Жаравина И.В. Главный Бухгалтер</p> </div> </div>			

Консолидированный промежуточный сокращенный отчет о финансовом положении должен рассматриваться вместе с Примечаниями к данной консолидированной промежуточной сокращенной финансовой отчетности для целей раскрытия, которые являются ее неотъемлемой частью.



АО “БАНК СГБ”  
Консолидированный промежуточный сокращенный отчет об изменениях в капитале за шесть месяцев, закончившихся 30 июня 2025 года  
(в тысячах российских рублей, если не указано иное)

	Капитал, причитающийся акционерам Группы							Доля неконтролирующих акционеров	Всего капитала
	Акционерный капитал	Выпущенные бессрочные облигации	Резерв по переоценке инвестиционных ценных бумаг, оцениваемых по справедливой стоимости через прочий совокупный доход	Резерв по переоценке основных средств	Нераспределенная прибыль	Всего			
Остаток по состоянию на 1 января 2024 года	1 007 460	1 250 000	(299 323)	317 014	3 774 401	6 049 552	1 505		6 051 057
Всего совокупного дохода									
Прибыль за отчетный период (не аудировано)	-	-	-	-	171 415	171 415	39		171 454
Прочий совокупный убыток (не аудировано)									
Статьи, которые реклассифицированы или могут быть впоследствии реклассифицированы в состав прибыли или убытка:									
Чистое изменение справедливой стоимости инвестиционных ценных бумаг, оцениваемых по справедливой стоимости через прочий совокупный доход, за вычетом отложенного налога на прибыль (не аудировано)	-	-	(50 307)	-	-	(50 307)	-		(50 307)
Чистое изменение справедливой стоимости инвестиционных ценных бумаг, оцениваемых по справедливой стоимости через прочий совокупный доход, перенесенное в состав прибыли или убытка, за вычетом отложенного налога на прибыль (не аудировано)	-	-	(855)	-	-	(855)	-		(855)
Всего статей, которые реклассифицированы или могут быть впоследствии реклассифицированы в состав прибыли или убытка	-	-	(51 162)	-	-	(51 162)	-		(51 162)
Всего прочего совокупного убытка за отчетный период (не аудировано)	-	-	(51 162)	-	-	(51 162)	-		(51 162)
Всего совокупного дохода за отчетный период (не аудировано)	-	-	(51 162)	-	171 415	120 253	39		120 292
Корректировка фонда переоценки (при выбытии) (не аудировано)	-	-	-	(5 277)	5 277	-	-		-
Операции с акционерами, признанные непосредственно в составе капитала (не аудировано)									
Выплаченный купон по бессрчным облигациям (не аудировано)	-	-	-	-	(125 343)	(125 343)	-		(125 343)
Всего операций с акционерами	-	-	-	-	(125 343)	(125 343)	-		(125 343)
Остаток по состоянию на 30 июня 2024 года (не аудировано)	1 007 460	1 250 000	(350 485)	311 737	3 825 750	6 044 462	1 544		6 046 006



АО "БАНК СГБ"

Консолидированный промежуточный сокращенный отчет об изменениях в капитале за шесть месяцев, закончившихся 30 июня 2025 года

(в тысячах российских рублей, если не указано иное)

	Капитал, причитающийся акционерам Группы							Всего капитала
	Акции- нерный капитал	Выпущен- ные бессрочные облигации	Резерв по переоценке инвестиционных ценных бумаг, оцениваемых по справедливой стоимости через прочий совокупный доход	Резерв по переоценке основных средств	Нераспре- деленная прибыль	Всего	Доля неконтро- лирующих акционеров	
Остаток по состоянию на 1 января 2025 года	1 007 460	1 250 000	(349 182)	293 283	4 152 955	6 354 516	1 655	6 356 171
Всего совокупного дохода								
Прибыль за отчетный период (не аудировано)	-	-	-	-	239 673	239 673	184	239 857
Прочий совокупный доход (не аудировано)								
Статьи, которые реклассифицированы или могут быть впоследствии реклассифицированы в состав прибыли или убытка:								
Чистое изменение справедливой стоимости инвестиционных ценных бумаг, оцениваемых по справедливой стоимости через прочий совокупный доход, за вычетом отложенного налога на прибыль (не аудировано)	-	-	177 142	-	-	177 142	-	177 142
Чистое изменение справедливой стоимости инвестиционных ценных бумаг, оцениваемых по справедливой стоимости через прочий совокупный доход, перенесенное в состав прибыли или убытка, за вычетом отложенного налога на прибыль (не аудировано)	-	-	3	-	-	3	-	3
Всего статей, которые реклассифицированы или могут быть впоследствии реклассифицированы в состав прибыли или убытка	-	-	177 145	-	-	177 145	-	177 145
Всего прочего совокупного дохода за отчетный период (не аудировано)	-	-	177 145	-	-	177 145	-	177 145
Всего совокупного дохода за отчетный период (не аудировано)	-	-	177 145	-	239 673	416 818	184	417 002
Прочие движения (не аудировано)	-	-	-	-	(72)	(72)	-	(72)
Операции с акционерами, признанные непосредственно в составе капитала (не аудировано)								
Выплаченный купон по бессрочным облигациям (не аудировано)	-	-	-	-	(125 343)	(125 343)	-	(125 343)
Всего операций с акционерами	-	-	-	-	(125 343)	(125 343)	-	(125 343)
Остаток по состоянию на 30 июня 2025 года (не аудировано)	1 007 460	1 250 000	(172 037)	293 283	4 267 213	6 645 919	1 839	6 647 758

Тишко С.Л.  
Заместитель Председателя Правления

Жаравина И.В.  
Главный Бухгалтер

Консолидированный промежуточный сокращенный отчет об изменениях в капитале должен рассматриваться вместе с Примечаниями к данной консолидированной промежуточной сокращенной финансовой отчетности для целей раскрытия, которые являются ее неотъемлемой частью.

## **АО «БАНК СГБ»**

**Примечания к консолидированной промежуточной сокращенной финансовой отчетности для целей раскрытия по состоянию на 30 июня 2025 года и за шесть месяцев, закончившихся 30 июня 2025 года**  
(в тысячах российских рублей, если не указано иное)

---

### **1 Введение**

**Основы составления консолидированной промежуточной сокращенной финансовой отчетности, подготовленной для целей раскрытия на общедоступных информационных ресурсах с учетом требований Решения Совета директоров Банка России (далее – «консолидированная промежуточная сокращенная финансовая отчетность для целей раскрытия»)**

Данная консолидированная промежуточная сокращенная финансовая отчетность для целей раскрытия АО «БАНК СГБ» (далее – «Банк») и его дочерней компании, совместно именуемых «Группа», включает:

- консолидированные промежуточные сокращенные отчеты о прибыли или убытке и прочем совокупном доходе за три и шесть месяцев, закончившихся 30 июня 2025 года,
- консолидированный промежуточный сокращенный отчет о финансовом положении по состоянию на 30 июня 2025 года,
- консолидированный промежуточный сокращенный отчет об изменениях в капитале за шесть месяцев, закончившихся 30 июня 2025 года,
- отдельные примечания.

Данная консолидированная промежуточная сокращенная финансовая отчетность для целей раскрытия составлена на основе консолидированной промежуточной сокращенной финансовой отчетности Группы по состоянию на 30 июня 2025 года и за три и шесть месяцев, закончившихся 30 июня 2025 года, подготовленной в соответствии с МСФО (IAS) 34 «Промежуточная финансовая отчетность» (далее – «МСФО (IAS) 34»). Данная консолидированная промежуточная сокращенная финансовая отчетность для целей раскрытия не содержит всей необходимой информации, раскрытие которой требуется для представления консолидированной промежуточной сокращенной финансовой отчетности Группы в соответствии с МСФО (IAS) 34. Поэтому ознакомление с консолидированной промежуточной сокращенной финансовой отчетностью для целей раскрытия не заменяет собой ознакомление с консолидированной промежуточной сокращенной финансовой отчетностью. Консолидированная промежуточная сокращенная финансовая отчетность Группы за шесть месяцев 2025 года находится по адресу Российская Федерация, 160001, г. Вологда, ул. Благовещенская, д. 3.

Данная консолидированная промежуточная сокращенная финансовая отчетность для целей раскрытия содержит всю информацию, подлежащую раскрытию в соответствии с МСФО (IAS) 34, за исключением сведений, приведенных в Приложении 1 к решению Совета директоров Банка России от 24 декабря 2024 года «О требованиях к раскрытию кредитными организациями (головными кредитными организациями банковских групп) отчетности и информации в 2025 году». Соответственно, данная консолидированная промежуточная сокращенная финансовая отчетность для целей раскрытия может быть неприменима для иных целей.

При подготовке данной консолидированной промежуточной сокращенной финансовой отчетности для целей раскрытия Группа руководствовалась принципами исключения следующей информации:

- об операциях в иностранной валюте;
- о доходах и расходах от операций с иностранной валютой и ее переоценки;
- о процедурах оценки и управления рисками и капиталом;
- об акционерах, а также лицах, контролирующих акционеров;
- о дочерней организации банковской группы;
- о членах органов управления и иных должностных лицах кредитной организации;
- о контрагентах кредитной организации и об отраслевой и географической структуре операций (сделок) с ними;
- о заблокированных активах.

Данная консолидированная промежуточная сокращенная финансовая отчетность для целей раскрытия была подготовлена исходя из допущения, что Группа будет продолжать свою деятельность в обозримом будущем.

### **Пересмотр консолидированной промежуточной сокращенной финансовой отчетности для целей раскрытия**

В порядке исполнения требования, полученного от Банка России, Банк пересмотрел состав примечаний, представленных в ранее утвержденной 28 августа 2025 года консолидированной промежуточной сокращенной финансовой отчетности по состоянию на 30 июня 2025 года и за шесть месяцев, закончившихся 30 июня 2025 года, подготовленной для целей раскрытия на общедоступных информационных ресурсах с учетом требований Решения Совета директоров Банка России, и внес дополнения к Примечанию 14 «Текущие счета и депозиты клиентов» и Примечанию 18 «Операции со связанными сторонами».

## **АО “БАНК СГБ”**

**Примечания к консолидированной промежуточной сокращенной финансовой отчетности для целей раскрытия по состоянию на 30 июня 2025 года и за шесть месяцев, закончившихся 30 июня 2025 года**  
(в тысячах российских рублей, если не указано иное)

---

Настоящая консолидированная промежуточная сокращенная финансовая отчетность для целей раскрытия не отражает событий, имевших место после даты утверждения ранее выпущенной консолидированной промежуточной сокращенной финансовой отчетности.

### **Организационная структура и деятельность**

Банк зарегистрирован в 1994 году в Российской Федерации для осуществления банковских операций и операций с иностранной валютой. Банк осуществляет свою деятельность на основании Генеральной лицензии на осуществление банковских операций, выданной Центральным банком Российской Федерации (далее – “ЦБ РФ”). Банк также имеет лицензии на осуществление брокерской и дилерской деятельности, выданные Федеральной службой по финансовым рынкам Российской Федерации. Банк входит в государственную систему страхования вкладов в Российской Федерации. 26 декабря 2016 года полное фирменное наименование Банка изменилось с Публичное акционерное общество “БАНК СГБ” на Публичное акционерное общество “СЕВЕРГАЗБАНК”. В целях исполнения требований части 7 статьи 27 Федерального закона от 29 июня 2015 года №210-ФЗ, решением единственного акционера №25 от 6 февраля 2020 года изменено наименование банка на Акционерное общество “СЕВЕРГАЗБАНК”.

Офис Банка зарегистрирован по адресу: Российская Федерация, 160001, г. Вологда, ул. Благовещенская, д. 3.

Основная деятельность Банка включает в себя коммерческую банковскую деятельность, обслуживание счетов, предоставление ссуд, операции с ценными бумагами и иностранной валютой.

Группа осуществляет свою деятельность в отраслях, которым не свойственны значительные сезонные или периодические колебания прибыли от основной деятельности в течение финансового года. Тем не менее, в связи с тем, что результаты деятельности Группы тесно связаны и зависят от изменений рыночных условий, результаты деятельности Группы за промежуточный период не обязательно являются показательными за весь год, заканчивающийся 31 декабря 2025 года.

По состоянию на 30 июня 2025 года Банк имел 2 филиала (31 декабря 2024 года: 2 филиала). Все филиалы расположены в Российской Федерации. Также у Банка есть сеть дополнительных офисов, операционных офисов, операционных касс вне кассового узла в Российской Федерации. По состоянию на 30 июня 2025 года общее количество точек продаж сети Банка составило 30 точек (31 декабря 2024 года: 30 точек).

Среднесписочная численность персонала Группы по состоянию на 30 июня 2025 года составляет 820 человек (31 декабря 2024 года: 882 человека).

### **Условия ведения деятельности**

Банк осуществляет свою основную операционную деятельность на территории Российской Федерации. Соответственно на бизнес Банка оказывают влияние экономика и финансовые рынки Российской Федерации, которым присущи особенности развивающегося рынка. Правовая, налоговая и регулятивная база системы продолжают развиваться, однако сопряжены с риском неоднозначности толкования их требований, которые к тому же подвержены частым изменениям, что вместе с другими юридическими и фискальными преградами создает дополнительные трудности для предприятий, ведущих свой бизнес в Российской Федерации.

В 2025 году события на Украине продолжали оказывать значительное влияние на экономическую среду, в которой Банк осуществляет деятельность. В отношении Правительства РФ, а также многих крупных финансовых институтов и других предприятий и физических лиц в России продолжают действовать и вводятся новые санкции со стороны США, Европейского Союза и некоторых других стран. В частности, были введены ограничения на экспорт и импорт товаров, включая установление предельного уровня цен на отдельные виды сырьевых товаров, введены ограничения на оказание определенных видов услуг российским организациям, заблокированы активы ряда российских физических и юридических лиц, установлен запрет на ведение корреспондентских счетов, отдельные крупные банки отключены от международной системы обмена финансовыми сообщениями SWIFT, реализованы иные меры ограничительного характера. В контексте введенных санкций ряд крупных международных компаний из США, Европейского союза и некоторых других стран прекратили, значительно сократили или приостановили собственную деятельность на территории Российской Федерации, а также ведение бизнеса с российскими гражданами и юридическими лицами.

В ответ на растущее давление на российскую экономику, Правительством РФ и Центральным Банком РФ введены контрсанкции, меры валютного контроля и иные специальные экономические меры по обеспечению безопасности и устойчивости российской экономики, финансового сектора и граждан.

Введение и последующее усиление санкций повлекло за собой увеличение экономической неопределенности, в том числе снижение ликвидности и большую волатильность на рынках капитала, изменчивость курса российского рубля и ключевой ставки, сокращение объема иностранных и внутренних прямых инвестиций, сложности в осуществлении выплат для российских эмитентов еврооблигаций, а также существенное снижение доступности источников долгового финансирования.

Помимо этого, российские компании практически лишены доступа к международному фондовому рынку, рынку заемного капитала и иным возможностям развития, что может привести к усилению их зависимости от государственной поддержки. Российская экономика находится в процессе адаптации, связанной с замещением выбывающих экспортных рынков, сменой рынков поставок и технологий, а также изменением логистических и производственных цепочек.

21 ноября 2024 года Министерство финансов США включило Банк в санкционный список (SDN). Несмотря на санкционный режим, Банк бесперебойно продолжает свою деятельность, исполняя в полном объеме обязательства перед клиентами. Все сервисы и офисы банка работают в обычном режиме.

Оценить последствия введенных и возможных дополнительных санкций в долгосрочной перспективе представляется затруднительным, тем не менее, санкции могут иметь существенное отрицательное влияние на российскую экономику.

Представленная консолидированная промежуточная сокращенная финансовая отчетность для целей раскрытия отражает точку зрения руководства на то, какое влияние оказывают условия ведения бизнеса в Российской Федерации на деятельность и финансовое положение Группы. Фактическое влияние будущих условий хозяйствования может отличаться от их оценок руководством.

## **2 Принципы составления консолидированной промежуточной сокращенной финансовой отчетности для целей раскрытия**

### **(а) Заявление о соответствии применяемым стандартам**

МСФО (IAS) 34 разрешает предприятиям представлять меньший объем информации на промежуточные даты по сравнению с годовой финансовой отчетностью. Прилагаемая консолидированная промежуточная сокращенная финансовая отчетность для целей раскрытия должна рассматриваться вместе с обобщенной консолидированной финансовой отчетностью Группы по состоянию на 31 декабря 2024 года и за 2024 год, подготовленной для целей раскрытия на общедоступных информационных ресурсах с учетом требований Решения Совета директоров Банка России (“последняя годовая финансовая отчетность”). Она не содержит всей информации, раскрытие которой необходимо для представления полного комплекта финансовой отчетности в соответствии с МСФО. Однако отдельные пояснительные примечания включены с целью разъяснения событий и операций, необходимых для понимания изменений в финансовом положении Группы и ее финансовых результатов, имевших место с момента выпуска последней годовой финансовой отчетности.

### **(b) Принципы оценки финансовых показателей**

Консолидированная промежуточная сокращенная финансовая отчетность для целей раскрытия подготовлена в соответствии с принципом учета по фактическим затратам, за исключением финансовых инструментов, оцениваемых по справедливой стоимости через прибыль или убыток и по справедливой стоимости через прочий совокупный доход, отраженных по справедливой стоимости, а также зданий и земельных участков, отраженных по переоцененной стоимости.

### **(c) Функциональная валюта и валюта представления данных консолидированной промежуточной сокращенной финансовой отчетности для целей раскрытия**

Функциональной валютой Банка и его дочерней компании является российский рубль, который, являясь национальной валютой Российской Федерации, наилучшим образом отражает экономическую сущность большинства проводимых Группой операций и связанных с ними обстоятельств, влияющих на ее деятельность. Российский рубль является также валютой представления данных настоящей консолидированной промежуточной сокращенной финансовой отчетности для целей раскрытия.

Настоящая консолидированная промежуточная сокращенная финансовая отчетность для целей раскрытия представлена в тысячах российских рублей (далее – “тыс. рублей”), если не указано иное.

#### **Пересчет иностранных валют**

Операции в иностранных валютах первоначально пересчитываются в функциональную валюту по обменному курсу, действующему на дату операции. Монетарные активы и обязательства, выраженные в иностранных валютах, пересчитываются в функциональную валюту по обменному курсу, действующему на отчетную дату. Доходы и расходы, возникающие при пересчете операций в иностранных валютах, отражаются в составе прибыли или убытка по статье “Чистая прибыль по операциям с иностранной валютой и драгоценными металлами”. Немонетарные статьи, отражаемые по фактической стоимости в иностранной валюте, пересчитываются по обменному курсу, действующему на дату операции. Немонетарные статьи, отражаемые по справедливой стоимости в иностранной валюте, пересчитываются по обменному курсу, действующему на дату определения справедливой стоимости.

**АО «БАНК СГБ»**

**Примечания к консолидированной промежуточной сокращенной финансовой отчетности для целей раскрытия по состоянию на 30 июня 2025 года и за шесть месяцев, закончившихся 30 июня 2025 года**  
(в тысячах российских рублей, если не указано иное)

---

По состоянию на 30 июня 2025 года валютные курсы составляли 78,4685 рублей за 1 доллар США и 92,2785 рублей за 1 евро (31 декабря 2024 года: 101,6797 рублей за 1 доллар США и 106,1028 рублей за 1 евро).

**(d) Использование оценок и суждений**

При подготовке данной консолидированной промежуточной сокращенной финансовой отчетности для целей раскрытия руководством были использованы профессиональные суждения, допущения и расчетные оценки, влияющие на применение учетной политики Группы и величину представленных в консолидированной промежуточной сокращенной финансовой отчетности для целей раскрытия активов и обязательств, доходов и расходов. Фактические результаты могут отличаться от указанных оценок.

Оценки и лежащие в их основе допущения пересматриваются на регулярной основе. Корректировки в оценках признаются в том отчетном периоде, в котором были пересмотрены соответствующие оценки, и в любых последующих периодах, которые они затрагивают.

**Суждения**

Существенные суждения, используемые руководством при применении учетной политики Группы, являющиеся основными источниками оценок, связанных с неопределенностью, были аналогичны тем, которые применялись в консолидированной финансовой отчетности по состоянию на 31 декабря 2024 года и за год, закончившийся на указанную дату.

**(e) Изменение учетной политики и порядка представления данных**

Новые поправки к стандартам, вступившие в силу с 1 января 2025 года, не оказали значительного влияния на консолидированную промежуточную сокращенную финансовую отчетность для целей раскрытия Группы.

Ряд новых стандартов и поправок к стандартам вступает в силу после 1 января 2025 года, с возможностью их досрочного применения. Группа не применяла их досрочно при подготовке данной консолидированной промежуточной сокращенной финансовой отчетности для целей раскрытия. По оценкам руководства новые стандарты и поправки к стандартам не окажут значительного влияния на консолидированную промежуточную сокращенную финансовую отчетность для целей раскрытия Группы.

**АО «БАНК СГБ»**

Примечания к консолидированной промежуточной сокращенной финансовой отчетности для целей раскрытия по состоянию на 30 июня 2025 года и за шесть месяцев, закончившихся 30 июня 2025 года  
(в тысячах российских рублей, если не указано иное)

**3 Общехозяйственные и административные расходы**

	Шесть месяцев, закончившихся 30 июня		Три месяца, закончившихся 30 июня	
	2025 года (не аудировано)	2024 года (не аудировано)	2025 года (не аудировано, обзорная проверка не проводилась)	2024 года (не аудировано, обзорная проверка не проводилась)
Вознаграждения сотрудников	(524 671)	(537 109)	(277 309)	(282 209)
Налоги и отчисления по заработной плате	(148 548)	(147 907)	(75 265)	(75 432)
Ремонт и эксплуатация	(107 710)	(82 354)	(60 673)	(56 907)
Амортизация основных средств и нематериальных активов	(83 053)	(67 064)	(42 513)	(33 821)
Платежи в систему страхования вкладов	(74 673)	(76 646)	(39 114)	(40 539)
Охрана	(52 420)	(23 241)	(40 462)	(12 032)
Телекоммуникационные услуги	(49 682)	(38 446)	(31 925)	(25 193)
Налоги, отличные от налога на прибыль	(9 337)	(14 299)	(7 672)	(11 410)
Консультационные и информационные услуги	(7 582)	(8 445)	(4 218)	(4 436)
Профессиональные услуги	(7 301)	(9 708)	(6 702)	(8 383)
Реклама	(7 227)	(10 262)	(4 536)	(8 650)
Страхование	(6 748)	(6 788)	(3 070)	(3 431)
Аренда	(6 305)	(6 239)	(3 494)	(3 457)
Командировочные расходы	(1 998)	(2 491)	(1 249)	(1 460)
Канцелярские товары	(1 513)	(1 654)	(799)	(1 030)
Представительские расходы	(1 155)	(3 315)	(631)	(3 049)
Прочие	(99 718)	(69 207)	(45 745)	(53 477)
<b>Всего общехозяйственных и административных расходов</b>	<b>(1 189 641)</b>	<b>(1 105 175)</b>	<b>(645 377)</b>	<b>(624 916)</b>

**4 Процентные доходы и процентные расходы**

	Шесть месяцев, закончившихся 30 июня		Три месяца, закончившихся 30 июня	
	2025 года (не аудировано)	2024 года (не аудировано)	2025 года (не аудировано, обзорная проверка не проводилась)	2024 года (не аудировано, обзорная проверка не проводилась)
<b>Процентные доходы, рассчитанные с использованием метода эффективной процентной ставки</b>				
Денежные и приравненные к ним средства	4 086 021	2 674 802	2 291 831	1 392 984
Кредиты клиентам, выданные физическим лицам и индивидуальным предпринимателям	1 811 206	1 275 521	915 886	681 154
Кредиты клиентам, выданные юридическим лицам	1 054 671	671 010	500 891	363 429
Инвестиционные ценные бумаги, оцениваемые по справедливой стоимости через прочий совокупный доход	164 552	145 923	81 627	71 181
Инвестиционные ценные бумаги, оцениваемые по амортизированной стоимости	150 038	224 425	120 202	75 835
Цифровые финансовые активы	—	1 311	—	1 311
<b>Всего процентных доходов, рассчитанных с использованием метода эффективной процентной ставки</b>	<b>7 266 488</b>	<b>4 992 992</b>	<b>3 910 437</b>	<b>2 585 894</b>
<b>Прочие процентные доходы</b>				
Чистые инвестиции в финансовую аренду	116 859	94 540	58 327	48 688
<b>Всего прочих процентных доходов</b>	<b>116 859</b>	<b>94 540</b>	<b>58 327</b>	<b>48 688</b>
<b>Процентные расходы</b>				
Средства клиентов - юридических лиц	(3 925 722)	(2 450 555)	(2 120 113)	(1 269 654)
Средства клиентов - физических лиц и индивидуальных предпринимателей	(1 547 789)	(1 174 335)	(834 218)	(630 707)
Средства банков	(474 562)	(458 145)	(267 630)	(236 316)
Субординированные долговые обязательства	(27 274)	(27 350)	(13 712)	(13 675)
Средства ЦБ РФ	(14 881)	(23 763)	(6 805)	(11 454)
Финансовая аренда	(3 764)	(4 304)	(1 794)	(2 052)

**АО «БАНК СГБ»**

Примечания к консолидированной промежуточной сокращенной финансовой отчетности для целей раскрытия по состоянию на 30 июня 2025 года и за шесть месяцев, закончившихся 30 июня 2025 года  
(в тысячах российских рублей, если не указано иное)

	Шесть месяцев, закончившихся 30 июня		Три месяца, закончившихся 30 июня	
	2025 года (не аудировано)	2024 года (не аудировано)	2025 года (не аудировано, обзорная проверка не проводилась)	2024 года (не аудировано, обзорная проверка не проводилась)
Средства Федерального казначейства	–	(84)	–	–
<b>Всего процентных расходов</b>	<b>(5 993 992)</b>	<b>(4 138 536)</b>	<b>(3 244 272)</b>	<b>(2 163 858)</b>
<b>Чистый процентный доход</b>	<b>1 389 355</b>	<b>948 996</b>	<b>724 492</b>	<b>470 724</b>

**5 Комиссионные доходы и комиссионные расходы**

	Шесть месяцев, закончившихся 30 июня		Три месяца, закончившихся 30 июня	
	2025 года (не аудировано)	2024 года (не аудировано)	2025 года (не аудировано, обзорная проверка не проводилась)	2024 года (не аудировано, обзорная проверка не проводилась)
Операции с пластиковыми картами	161 251	186 609	80 314	96 206
Расчетные операции	117 660	127 552	57 659	73 782
Операции по предоставлению гарантий и аккредитивов	69 473	109 436	28 661	54 625
Операции по выполнению функций валютного контроля	65 776	13 316	35 685	7 199
Операции по ведению счетов	47 470	48 904	22 831	24 025
Кассовые операции	26 553	32 761	13 671	17 377
Операции по предоставлению депозитарных услуг	5 101	4 085	2 692	2 451
Операции по платежам населения	992	1 815	493	889
Прочее	21 594	29 757	13 027	17 001
<b>Всего комиссионных доходов</b>	<b>515 870</b>	<b>554 235</b>	<b>255 033</b>	<b>293 555</b>
Операции с пластиковыми картами	(103 216)	(121 316)	(53 731)	(65 424)
Агентское вознаграждение по выданным гарантиям	(27 261)	(50 205)	(11 066)	(24 486)
Расчетные операции	(13 173)	(9 424)	(7 835)	(5 287)
Клиринговое обслуживание	(2 444)	(3 198)	(1 263)	(1 587)
Услуги инкассации	(1 763)	(1 980)	(1 224)	(1 264)
Депозитарные услуги	(729)	(1 004)	(463)	(587)
Прочее	(35 824)	(18 981)	(20 678)	(12 334)
<b>Всего комиссионных расходов</b>	<b>(184 410)</b>	<b>(206 108)</b>	<b>(96 260)</b>	<b>(113 969)</b>
<b>Чистый комиссионный доход</b>	<b>331 460</b>	<b>348 127</b>	<b>158 773</b>	<b>179 586</b>



# АО «БАНК СГБ»

Примечания к консолидированной промежуточной сокращенной финансовой отчетности для целей раскрытия по состоянию на 30 июня 2025 года и за шесть месяцев, закончившихся 30 июня 2025 года  
(в тысячах российских рублей, если не указано иное)

## 6 Расход (возмещение) по налогу на прибыль

	Шесть месяцев, закончившихся 30 июня		Три месяца, закончившихся 30 июня	
			2025 года	2024 года
	2025 года (не аудировано)	2024 года (не аудировано)	(не аудировано, обзорная проверка не проводилась)	(не аудировано, обзорная проверка не проводилась)
<b>Расход по текущему налогу на прибыль</b>				
Текущий налог на прибыль	83 464	27 151	34 320	11 308
<b>Возмещение по отложенному налогу на прибыль</b>				
Изменение величины отложенных налоговых активов/отложенных налоговых обязательств вследствие появления/восстановления временных разниц	(20 803)	(16 476)	(6 900)	(15 674)
<b>Всего расход (возмещение) по налогу на прибыль</b>	<b>62 661</b>	<b>10 675</b>	<b>27 420</b>	<b>(4 366)</b>

В 2025 году ставка по текущему налогу на прибыль составляет 25% (2024 год: 20%).

## 7 Денежные и приравненные к ним средства

	30 июня 2025 год (не аудировано)		31 декабря 2024 год	
	Стадия 1 12-месячные ожидаемые кредитные убытки	Всего	Стадия 1 12-месячные ожидаемые кредитные убытки	Всего
Касса	683 258	683 258	781 200	781 200
Счета типа «Ностро» в ЦБ РФ	2 742 153	2 742 153	1 399 831	1 399 831
Счета типа «Ностро» в банках и прочих финансовых институтах Российской Федерации (с кредитным рейтингом не ниже ruBBB-)	94 461	94 461	153 070	153 070
<b>Всего счетов типа «Ностро» в банках и прочих финансовых институтах</b>	<b>94 461</b>	<b>94 461</b>	<b>153 070</b>	<b>153 070</b>
Срочные депозиты со сроком погашения до 90 дней в ЦБ РФ	34 800 000	34 800 000	6 219 105	6 219 105
Прочие размещенные средства по сделкам обратного РЕПО со сроком погашения до 90 дней в кредитных организациях с кредитным рейтингом не ниже ruBBB-	21 349 982	21 349 982	18 809 932	18 809 932
<b>Всего денежных и приравненных к ним средств до вычета оценочного резерва под ожидаемые кредитные убытки</b>	<b>59 669 854</b>	<b>59 669 854</b>	<b>27 363 138</b>	<b>27 363 138</b>
Резерв под ожидаемые кредитные убытки	(4 697)	(4 697)	(6 493)	(6 493)
<b>Всего денежных и средств</b>	<b>59 665 157</b>	<b>59 665 157</b>	<b>27 356 645</b>	<b>27 356 645</b>

Вышеуказанная таблица представляет рейтинговый анализ денежных и приравненных к ним средств, основанный на долгосрочном рейтинге эмитентов по АО «Эксперт РА».

По состоянию на 30 июня 2025 года справедливая стоимость финансовых инструментов, заложенных по сделкам обратного РЕПО, составляет 22 478 712 тыс. рублей (неаудированные данные) (31 декабря 2024 года: 18 549 015 тыс. рублей).

## АО «БАНК СГБ»

Примечания к консолидированной промежуточной сокращенной финансовой отчетности для целей раскрытия по состоянию на 30 июня 2025 года и за шесть месяцев, закончившихся 30 июня 2025 года  
(в тысячах российских рублей, если не указано иное)

По состоянию на 30 июня 2025 года у Группы есть 3 контрагента (31 декабря 2024 года: 2 контрагента), на долю каждого из которых приходится сумма, превышающая 10% капитала. Совокупный объем остатков у указанных контрагентов по состоянию на 30 июня 2025 года составляет 58 948 515 тыс. рублей (неаудированные данные) (31 декабря 2024 года: 26 483 613 тыс. рублей).

Ниже представлен анализ изменения резерва под ожидаемые кредитные убытки по денежным и приравненным к ним средствам:

	30 июня 2025 года (не аудировано)	30 июня 2024 года (не аудировано)
<b>Сумма резерва по состоянию на начало отчетного периода</b>	<b>6 493</b>	<b>10 024</b>
(Восстановление) создание резерва под ожидаемые кредитные убытки	(1 796)	323
<b>Сумма резерва по состоянию на конец отчетного периода</b>	<b>4 697</b>	<b>10 347</b>

## 8 Средства в банках и прочих финансовых институтах

	30 июня 2025 года (не аудировано)		31 декабря 2024 года	
	Стадия 1 12-месячные ожидаемые кредитные убытки	Всего	Стадия 1 12-месячные ожидаемые кредитные убытки	Всего
<b>Средства в банках и прочих финансовых институтах</b>				
Российская Федерация				
(с кредитным рейтингом не ниже ruBBB-)	2 331 196	2 331 196	2 328 178	2 328 178
Взносы в гарантийный фонд платежной системы	138 313	138 313	137 282	137 282
Прочее	28 098	28 098	51 778	51 778
<b>Прочие размещенные средства по сделкам обратного РЕПО со сроком погашения свыше 90 дней в кредитных организациях с кредитным рейтингом не ниже ruBBB-</b>	1 093 425	1 093 425	-	-
<b>Всего средств в банках и прочих финансовых институтах до вычета оценочного резерва под ожидаемые кредитные убытки</b>	<b>3 591 032</b>	<b>3 591 032</b>	<b>2 517 238</b>	<b>2 517 238</b>
<b>Резерв под ожидаемые кредитные убытки</b>	<b>(2 845)</b>	<b>(2 845)</b>	<b>(2)</b>	<b>(2)</b>
<b>Всего средств в банках и прочих финансовых институтах</b>	<b>3 588 187</b>	<b>3 588 187</b>	<b>2 517 236</b>	<b>2 517 236</b>

Средства в банках и прочих финансовых институтах не являются ни обесцененными, ни просроченными.

Вышеуказанная таблица представляет рейтинговый анализ средств в банках и прочих финансовых институтах, основанный на долгосрочном рейтинге эмитентов по АО «Эксперт РА».

По состоянию на 30 июня 2025 года справедливая стоимость финансовых инструментов, заложенных по сделкам обратного РЕПО, составляет 1 000 000 тыс. рублей (неаудированные данные).

По состоянию на 30 июня 2025 года у Группы есть 2 контрагента (31 декабря 2024 года: 1 контрагент), совокупный объем остатков по счетам которого превышает 10% от величины капитала. Совокупный объем остатков у указанных контрагентов по состоянию на 30 июня 2025 года составляет 3 421 779 тыс. рублей (неаудированные данные) (31 декабря 2024 года: 2 328 178 тыс. рублей).

## 9 Активы, предназначенные для торговли

	30 июня 2025 года (не аудировано)	31 декабря 2024 года
<b>Находящиеся в собственности Группы</b>		
Долевые ценные бумаги	110 442	105 843
<b>Всего активов, предназначенных для торговли</b>	<b>110 442</b>	<b>105 843</b>

Долевые ценные бумаги представляют собой обыкновенные акции, выпущенные крупными российскими банками и компаниями.

# АО "БАНК СГБ"

Примечания к консолидированной промежуточной сокращенной финансовой отчетности для целей раскрытия по состоянию на 30 июня 2025 года и за шесть месяцев, закончившихся 30 июня 2025 года  
(в тысячах российских рублей, если не указано иное)

## 10 Кредиты клиентам

	30 июня 2025 года (не аудировано)	31 декабря 2024 года
Кредиты юридическим лицам	11 203 561	12 839 829
Кредиты физическим лицам	21 242 192	22 068 978
Кредиты индивидуальным предпринимателям	794 194	889 902
Чистые инвестиции в финансовую аренду	788 563	890 690
<b>Кредиты клиентам до вычета оценочного резерва под убытки</b>	<b>34 028 510</b>	<b>36 689 399</b>
Резерв под ожидаемые кредитные убытки	(1 364 862)	(1 152 977)
<b>Всего кредитов клиентам</b>	<b>32 663 648</b>	<b>35 536 422</b>

Ниже представлен анализ изменения оценочного резерва под убытки за шесть месяцев 2025 года и шесть месяцев 2024 года:

	30 июня 2025 года (не аудировано)			
	Стадия 1	Стадия 2	Стадия 3	Итого
<b>Сумма резерва по состоянию на 1 января</b>	<b>292 169</b>	<b>118 731</b>	<b>742 077</b>	<b>1 152 977</b>
Перевод в Стадию 1	47 760	(19 239)	(28 521)	-
Перевод в Стадию 2	(6 607)	7 712	(1 105)	-
Перевод в Стадию 3	(4 341)	(22 972)	27 313	-
Чистое изменение оценочного резерва под убытки	(48 970)	39 426	183 585	174 041
Вновь созданные или приобретенные кредиты	70 701	2 611	-	73 312
Кредиты, списанные как безнадежные к взысканию	-	-	(55 120)	(55 120)
Высвобождение дисконта	-	-	19 652	19 652
<b>Сумма резерва по состоянию на конец отчетного периода</b>	<b>350 712</b>	<b>126 269</b>	<b>887 881</b>	<b>1 364 862</b>

	30 июня 2024 года (не аудировано)			
	Стадия 1	Стадия 2	Стадия 3	Итого
<b>Сумма резерва по состоянию на 1 января</b>	<b>230 604</b>	<b>162 608</b>	<b>1 008 763</b>	<b>1 401 975</b>
Перевод в Стадию 1	91 054	(83 305)	(7 749)	-
Перевод в Стадию 2	(9 995)	20 070	(10 075)	-
Перевод в Стадию 3	(2 053)	(10 936)	12 989	-
Чистое изменение оценочного резерва под убытки	(103 781)	25 707	19 862	(58 212)
Вновь созданные или приобретенные кредиты	122 704	4 721	-	127 425
Кредиты, списанные как безнадежные к взысканию	-	-	(39 616)	(39 616)
Списание резерва по договорам уступки прав требования	-	-	(97 155)	(97 155)
Высвобождение дисконта	-	-	13 724	13 724
<b>Сумма резерва по состоянию на конец отчетного периода</b>	<b>328 533</b>	<b>118 865</b>	<b>900 743</b>	<b>1 348 141</b>

# АО «БАНК СГБ»

Примечания к консолидированной промежуточной сокращенной финансовой отчетности для целей раскрытия по состоянию на 30 июня 2025 года и за шесть месяцев, закончившихся 30 июня 2025 года  
(в тысячах российских рублей, если не указано иное)

## Качество кредитов, составляющих кредитный портфель Группы

В таблице ниже представлена информация о качестве кредитов в разбивке по стадиям ожидаемых кредитных убытков, составляющих кредитный портфель Группы, по состоянию на 30 июня 2025 года.

	30 июня 2025 года (не аудировано)			
	Стадия 1 12-месячные ожидаемые кредитные убытки	Стадия 2 Ожидаемые кредитные убытки за весь срок по активам, не являющимся кредитно- обесцененными	Стадия 3 Ожидаемые кредитные убытки за весь срок по активам, являющимся кредитно- обесцененными	Всего
<b>Кредиты юридическим лицам</b>				
<b>Имеющие только внутреннюю градацию кредитного риска:</b>				
Стандартные	9 658 823	1 165 586	-	10 824 409
Под наблюдением	-	13 287	-	13 287
Ниже стандартного	-	-	176 988	176 988
Проблемные	-	-	39 175	39 175
Невозвратные	-	-	149 702	149 702
	<b>9 658 823</b>	<b>1 178 873</b>	<b>365 865</b>	<b>11 203 561</b>
<b>Резерв под ожидаемые кредитные убытки</b>	<b>(119 996)</b>	<b>(44 552)</b>	<b>(265 477)</b>	<b>(430 025)</b>
<b>Балансовая стоимость</b>	<b>9 538 827</b>	<b>1 134 321</b>	<b>100 388</b>	<b>10 773 536</b>
<b>Итого, кредиты юридическим лицам, балансовая стоимость</b>	<b>9 538 827</b>	<b>1 134 321</b>	<b>100 388</b>	<b>10 773 536</b>
<b>Кредиты физическим лицам</b>				
<b>Потребительские кредиты</b>				
Непросроченные	2 885 009	9 076	21 623	2 915 708
Просроченные на срок менее 30 дней	49 010	-	1 017	50 027
Просроченные на срок 31-90 дней	-	8 325	1 654	9 979
Просроченные на срок 91-180 дней	-	-	17 056	17 056
Просроченные на срок 181-365 дней	-	-	25 291	25 291
Просроченные на срок более 365 дней	-	-	237 304	237 304
	<b>2 934 019</b>	<b>17 401</b>	<b>303 945</b>	<b>3 255 365</b>
<b>Автокредиты</b>				
Просроченные на срок менее 30 дней	644	-	-	644
Просроченные на срок более 365 дней	-	-	911	911
	<b>644</b>	<b>-</b>	<b>911</b>	<b>1 555</b>

АО «БАНК СГБ»

Примечания к консолидированной промежуточной сокращенной финансовой отчетности для целей раскрытия по состоянию на 30 июня 2025 года и за шесть месяцев, закончившихся 30 июня 2025 года  
(в тысячах российских рублей, если не указано иное)

	30 июня 2025 года (не аудировано)			Всего
	Стадия 1 12-месячные ожидаемые кредитные убытки	Стадия 2 Ожидаемые кредитные убытки за весь срок по активам, не являющимся кредитно- обесцененными	Стадия 3 Ожидаемые кредитные убытки за весь срок по активам, являющимся кредитно- обесцененными	
<b>Ипотечные кредиты</b>				
Непросроченные	15 816 233	82 627	74 437	15 973 297
Просроченные на срок менее 30 дней	1 453 649	-	34 397	1 488 046
Просроченные на срок 31-90 дней	-	82 427	19 783	102 210
Просроченные на срок 91-180 дней	-	-	162 204	162 204
Просроченные на срок 181-365 дней	-	-	54 983	54 983
Просроченные на срок более 365 дней	-	-	174 330	174 330
	17 269 882	165 054	520 134	17 955 070
<b>Кредитные карты и овердрафты</b>				
Непросроченные	19 957	-	512	20 469
Просроченные на срок менее 30 дней	157	-	38	195
Просроченные на срок 31-90 дней	-	66	-	66
Просроченные на срок 91-180 дней	-	-	105	105
Просроченные на срок 181-365 дней	-	-	9 367	9 367
Просроченные на срок более 365 дней	-	-	-	-
	20 114	66	10 022	30 202
<b>Итого, кредиты физическим лицам</b>	20 224 659	182 521	835 012	21 242 192
<b>Резерв под ожидаемые кредитные убытки</b>	(227 093)	(36 812)	(616 437)	(880 342)
<b>Итого, кредиты физическим лицам, балансовая стоимость</b>	19 997 566	145 709	218 575	20 361 850
<b>Кредиты индивидуальным предпринимателям</b>				
Непросроченные	774 580	5 603	11 842	792 025
Просроченные на срок 31-90 дней	-	-	186	186
Просроченные на срок 91-180 дней	-	-	29	29
Просроченные на срок 181-365 дней	-	-	1 954	1 954
<b>Итого, кредиты индивидуальным предпринимателям</b>	774 580	5 603	14 011	794 194
<b>Резерв под ожидаемые кредитные убытки</b>	(3 622)	(1 609)	(5 968)	(11 199)
<b>Итого, кредиты индивидуальным предпринимателям, балансовая стоимость</b>	770 958	3 994	8 043	782 995

АО «БАНК СГБ»

Примечания к консолидированной промежуточной сокращенной финансовой отчетности для целей раскрытия по состоянию на 30 июня 2025 года и за шесть месяцев, закончившихся 30 июня 2025 года

(в тысячах российских рублей, если не указано иное)

	30 июня 2025 года (не аудировано)			Всего
	Стадия 1 12-месячные ожидаемые кредитные убытки	Стадия 2 Ожидаемые кредитные убытки за весь срок по активам, не являющимся кредитно- обесцененными	Стадия 3 Ожидаемые кредитные убытки за весь срок по активам, являющимся кредитно- обесцененными	
<b>Чистые инвестиции в финансовую аренду</b>				
Корпоративные клиенты, имеющие только внутреннюю градацию кредитного риска:				
Стандартные		706 129	-	<b>706 129</b>
Под наблюдением		54 656	-	<b>54 656</b>
	-	<b>760 785</b>	-	<b>760 785</b>
<b>Резерв под ожидаемые кредитные убытки</b>	-	(43 076)	-	(43 076)
<b>Балансовая стоимость</b>	-	<b>717 709</b>	-	<b>717 709</b>
<b>Индивидуальные предприниматели:</b>				
Непросроченные	-	27 778	-	<b>27 778</b>
	-	<b>27 778</b>	-	<b>27 778</b>
<b>Резерв под ожидаемые кредитные убытки</b>	-	(220)	-	(220)
<b>Балансовая стоимость</b>	-	<b>27 558</b>	-	<b>27 558</b>
<b>Итого, чистые инвестиции в финансовую аренду, балансовая стоимость</b>	-	<b>745 267</b>	-	<b>745 267</b>
<b>Всего кредитов, выданных клиентам, за вычетом резерва под ожидаемые кредитные убытки, балансовая стоимость</b>	<b>30 307 351</b>	<b>2 029 291</b>	<b>327 006</b>	<b>32 663 648</b>

**АО «БАНК СГБ»**

Примечания к консолидированной промежуточной сокращенной финансовой отчетности для целей раскрытия по состоянию на 30 июня 2025 года и за шесть месяцев, закончившихся 30 июня 2025 года

(в тысячах российских рублей, если не указано иное)

В таблице ниже представлена информация о качестве кредитов в разбивке по стадиям ожидаемых кредитных убытков, составляющих кредитный портфель Группы, по состоянию на 31 декабря 2024 года.

	31 декабря 2024 года			Всего
	Стадия 1 12-месячные ожидаемые кредитные убытки	Стадия 2 Ожидаемые кредитные убытки за весь срок по активам, не являющимся кредитно- обесцененными	Стадия 3 Ожидаемые кредитные убытки за весь срок по активам, являющимся кредитно- обесцененными	
<b>Кредиты юридическим лицам</b>				
Имеющие только внутреннюю градацию кредитного риска:				
Стандартные	11 526 529	1 072 201	-	12 598 730
Ниже стандартного	-	-	6 967	6 967
Проблемные	-	-	80 753	80 753
Невозвратные	-	-	153 379	153 379
	<b>11 526 529</b>	<b>1 072 201</b>	<b>241 099</b>	<b>12 839 829</b>
Резерв под ожидаемые кредитные убытки	(139 862)	(52 153)	(178 498)	(370 513)
Балансовая стоимость	<b>11 386 667</b>	<b>1 020 048</b>	<b>62 601</b>	<b>12 469 316</b>
<b>Итого, кредиты юридическим лицам, балансовая стоимость</b>	<b>11 386 667</b>	<b>1 020 048</b>	<b>62 601</b>	<b>12 469 316</b>



АО «БАНК СГБ»

Примечания к консолидированной промежуточной сокращенной финансовой отчетности для целей раскрытия по состоянию на 30 июня 2025 года и за шесть месяцев, закончившихся 30 июня 2025 года

(в тысячах российских рублей, если не указано иное)

	31 декабря 2024 года			Всего
	Стадия 1 12-месячные ожидаемые кредитные убытки	Стадия 2 Ожидаемые кредитные убытки за весь срок по активам, не являющимся кредитно- обесцененными	Стадия 3 Ожидаемые кредитные убытки за весь срок по активам, являющимся кредитно- обесцененными	
<b>Кредиты физическим лицам</b>				
<b>Потребительские кредиты</b>				
Непросроченные	2 997 479	12 314	21 916	3 031 709
Просроченные на срок менее 30 дней	17 225	231	614	18 070
Просроченные на срок 31-90 дней	-	12 628	1 482	14 110
Просроченные на срок 91-180 дней	-	-	20 114	20 114
Просроченные на срок 181-365 дней	-	-	28 149	28 149
Просроченные на срок более 365 дней	-	-	265 565	265 565
	<b>3 014 704</b>	<b>25 173</b>	<b>337 840</b>	<b>3 377 717</b>
<b>Автокредиты</b>				
Непросроченные	674	-	-	674
Просроченные на срок более 365 дней	-	-	911	911
	<b>674</b>	<b>-</b>	<b>911</b>	<b>1 585</b>
<b>Ипотечные кредиты</b>				
Непросроченные	18 076 470	62 686	83 694	18 222 850
Просроченные на срок менее 30 дней	110 434	3 257	4 672	118 363
Просроченные на срок 31-90 дней	-	52 768	7 246	60 014
Просроченные на срок 91-180 дней	-	-	51 533	51 533
Просроченные на срок 181-365 дней	-	-	124 829	124 829
Просроченные на срок более 365 дней	-	-	86 421	86 421
	<b>18 186 904</b>	<b>118 711</b>	<b>358 395</b>	<b>18 664 010</b>
<b>Кредитные карты и овердрафты</b>				
Непросроченные	13 278	-	486	13 764
Просроченные на срок менее 30 дней	264	-	-	264
Просроченные на срок 31-90 дней	-	36	28	64
Просроченные на срок 91-180 дней	-	-	185	185
Просроченные на срок 181-365 дней	-	-	102	102
Просроченные на срок более 365 дней	-	-	11 287	11 287
	<b>13 542</b>	<b>36</b>	<b>12 088</b>	<b>25 666</b>
<b>Итого, кредиты физическим лицам</b>	<b>21 215 824</b>	<b>143 920</b>	<b>709 234</b>	<b>22 068 978</b>
<b>Резерв под ожидаемые кредитные убытки</b>	<b>(149 692)</b>	<b>(25 393)</b>	<b>(561 416)</b>	<b>(736 501)</b>
<b>Итого, кредиты физическим лицам, балансовая стоимость</b>	<b>21 066 132</b>	<b>118 527</b>	<b>147 818</b>	<b>21 332 477</b>

**АО "БАНК СГБ"**

Примечания к консолидированной промежуточной сокращенной финансовой отчетности для целей раскрытия по состоянию на 30 июня 2025 года и за шесть месяцев, закончившихся 30 июня 2025 года

(в тысячах российских рублей, если не указано иное)

	31 декабря 2024 года			Всего
	Стадия 1 12-месячные ожидаемые кредитные убытки	Стадия 2 Ожидаемые кредитные убытки за весь срок по активам, не являющимся кредитно- обесцененными	Стадия 3 Ожидаемые кредитные убытки за весь срок по активам, являющимся кредитно- обесцененными	
<b>Кредиты индивидуальным предпринимателям</b>				
Непросроченные	885 857	-	1 796	887 653
Просроченные на срок менее 30 дней	-	-	398	398
Просроченные на срок 91-180 дней	-	-	1 556	1 556
Просроченные на срок более 365 дней	-	-	295	295
<b>Итого, кредиты индивидуальным предпринимателям</b>	<b>885 857</b>	<b>-</b>	<b>4 045</b>	<b>889 902</b>
<b>Резерв под ожидаемые кредитные убытки</b>	<b>(2 615)</b>	<b>-</b>	<b>(2 163)</b>	<b>(4 778)</b>
<b>Итого, кредиты индивидуальным предпринимателям, балансовая стоимость</b>	<b>883 242</b>	<b>-</b>	<b>1 882</b>	<b>885 124</b>
<b>Чистые инвестиции в финансовую аренду</b>				
Корпоративные клиенты, имеющие только внутреннюю градацию кредитного риска:				
Стандартные	-	822 987	-	822 987
Под наблюдением	-	46 114	-	46 114
	-	869 101	-	869 101
<b>Резерв под ожидаемые кредитные убытки</b>	<b>-</b>	<b>(41 082)</b>	<b>-</b>	<b>(41 082)</b>
<b>Балансовая стоимость</b>	<b>-</b>	<b>828 019</b>	<b>-</b>	<b>828 019</b>
<b>Индивидуальные предприниматели:</b>				
Непросроченные	-	21 589	-	21 589
	-	21 589	-	21 589
<b>Резерв под ожидаемые кредитные убытки</b>	<b>-</b>	<b>(103)</b>	<b>-</b>	<b>(103)</b>
<b>Балансовая стоимость</b>	<b>-</b>	<b>21 486</b>	<b>-</b>	<b>21 486</b>
<b>Итого, чистые инвестиции в финансовую аренду, балансовая стоимость</b>	<b>-</b>	<b>849 505</b>	<b>-</b>	<b>849 505</b>
<b>Всего кредитов, выданных клиентам, за вычетом оценочного резерва под ожидаемые кредитные убытки, балансовая стоимость</b>	<b>33 336 041</b>	<b>1 988 080</b>	<b>212 301</b>	<b>35 536 422</b>

## АО «БАНК СГБ»

Примечания к консолидированной промежуточной сокращенной финансовой отчетности для целей раскрытия по состоянию на 30 июня 2025 года и за шесть месяцев, закончившихся 30 июня 2025 года  
(в тысячах российских рублей, если не указано иное)

### Анализ концентрации кредитного портфеля

На 30 июня 2025 года концентрация кредитов, выданных Группой пяти крупнейшим группам независимых заемщиков, составляла 4 687 464 тыс. рублей (неаудированные данные) (13,78% от совокупного кредитного портфеля) (31 декабря 2024 года: 4 576 136 тыс. рублей (12,47% от совокупного кредитного портфеля)). По этим кредитам на 30 июня 2025 года был создан резерв 63 726 тыс. рублей (неаудированные данные) (31 декабря 2024 года: 66 378 тыс. рублей).

### 11 Инвестиционные ценные бумаги

	30 июня 2025 года (не аудировано)	31 декабря 2024 года
Инвестиционные ценные бумаги, оцениваемые по справедливой стоимости через прочий совокупный доход, находящиеся в собственности Группы	2 507 389	3 283 334
Инвестиционные ценные бумаги, оцениваемые по справедливой стоимости через прочий совокупный доход, обремененные залогом	249 373	-
Инвестиционные ценные бумаги, оцениваемые по амортизированной стоимости, находящиеся в собственности Группы	2 485 008	482 459
<b>Всего инвестиционных финансовых активов</b>	<b>5 241 770</b>	<b>3 765 793</b>

По состоянию на 30 июня 2025 года Клиринговые сертификаты участия (КСУ), принадлежащие Группе, были заложены по сделкам прямого РЕПО и обеспечены ценными бумагами в общей сумме 513 019 тыс. рублей (неаудированные данные) (31 декабря 2024 года: 990 641 тыс. рублей). По состоянию на отчетную дату в качестве обеспечения по данным сделкам были обременены муниципальные и корпоративные облигации.

### Инвестиционные ценные бумаги, оцениваемые по справедливой стоимости через прочий совокупный доход

	30 июня 2025 года (не аудировано)		31 декабря 2024 года	
	Стадия 1 12-месячные ожидаемые кредитные убытки	Всего	Стадия 1 12-месячные ожидаемые кредитные убытки	Всего
<b>Находящиеся в собственности Группы</b>				
Корпоративные облигации	1 060 993	1 060 993	1 392 010	1 392 010
Облигации Федерального займа Российской Федерации (ОФЗ)	77 011	77 011	307 963	307 963
Еврооблигации Федерального займа Российской Федерации	103 210	103 210	130 531	130 531
Муниципальные облигации	980 234	980 234	1 132 772	1 132 772
Корпоративные еврооблигации	284 213	284 213	318 354	318 354
Прочие	1 728	1 728	1 704	1 704
<b>Всего инвестиционных ценных бумаг, оцениваемых по справедливой стоимости через прочий совокупный доход, находящихся в собственности Группы</b>	<b>2 507 389</b>	<b>2 507 389</b>	<b>3 283 334</b>	<b>3 283 334</b>
<b>Обремененные залогом</b>				
Облигации Федерального займа Российской Федерации (ОФЗ), обремененные залогом	249 373	249 373	-	-
<b>Всего инвестиционных ценных бумаг, оцениваемых по справедливой стоимости через прочий совокупный доход, обремененных залогом</b>	<b>249 373</b>	<b>249 373</b>	<b>-</b>	<b>-</b>
<b>Всего инвестиционных ценных бумаг, оцениваемых по справедливой стоимости через прочий совокупный доход</b>	<b>2 756 762</b>	<b>2 756 762</b>	<b>3 283 334</b>	<b>3 283 334</b>

# АО «БАНК СГБ»

Примечания к консолидированной промежуточной сокращенной финансовой отчетности для целей раскрытия по состоянию на 30 июня 2025 года и за шесть месяцев, закончившихся 30 июня 2025 года  
(в тысячах российских рублей, если не указано иное)

## Инвестиционные ценные бумаги, оцениваемые по амортизированной стоимости

	30 июня 2025 года (не аудировано)		31 декабря 2024 года	
	Стадия 1 12-месячные ожидаемые кредитные убытки	Всего	Стадия 1 12-месячные ожидаемые кредитные убытки	Всего
<b>Оцениваемые по амортизированной стоимости:</b>				
<b>Находящиеся в собственности Группы</b>				
Облигации кредитных организаций	1 999 999	1 999 999	-	-
Облигации Федерального займа Российской Федерации (ОФЗ)	486 490	486 490	483 921	483 921
<b>Всего инвестиционных ценных бумаг, оцениваемых по амортизированной стоимости, находящихся в собственности Группы</b>	<b>2 486 489</b>	<b>2 486 489</b>	<b>483 921</b>	<b>483 921</b>
<b>Оценочный резерв под ожидаемые кредитные убытки</b>	<b>(1 481)</b>	<b>(1 481)</b>	<b>(1 462)</b>	<b>(1 462)</b>
<b>Всего инвестиционных ценных бумаг, оцениваемых по амортизированной стоимости, за вычетом оценочного резерва под ожидаемые кредитные убытки</b>	<b>2 485 008</b>	<b>2 485 008</b>	<b>482 459</b>	<b>482 459</b>

Корпоративные облигации имеют кредитный рейтинг от ruA- до ruAAA по национальной рейтинговой шкале АО «Эксперт РА».

Инвестиционные ценные бумаги на 30 июня 2025 года не просрочены и не обесценены (неаудированные данные) (31 декабря 2024 года - не просрочены и не обесценены).

Ниже представлено движение оценочного резерва под убытки инвестиционных ценных бумаг:

	30 июня 2025 года (не аудировано)			30 июня 2024 года (не аудировано)		
	Инвестиционные ценные бумаги, оцениваемые по справедливой стоимости через прочий совокупный доход	Инвестиционные ценные бумаги, оцениваемые по амортизированной стоимости	Итого, инвестиционные ценные бумаги	Инвестиционные ценные бумаги, оцениваемые по справедливой стоимости через прочий совокупный доход	Инвестиционные ценные бумаги, оцениваемые по амортизированной стоимости	Итого, инвестиционные ценные бумаги
<b>Сумма оценочного резерва под убытки по состоянию на начало отчетного периода</b>	<b>9 708</b>	<b>1 462</b>	<b>11 170</b>	<b>11 838</b>	<b>1 501</b>	<b>13 339</b>
Чистое (восстановление) создание резерва за отчетный период	(2 452)	19	(2 433)	(1 180)	(53)	(1 233)
<b>Сумма оценочного резерва под убытки по состоянию на конец отчетного периода</b>	<b>7 256</b>	<b>1 481</b>	<b>8 737</b>	<b>10 658</b>	<b>1 448</b>	<b>12 106</b>

## АО "БАНК СГБ"

Примечания к консолидированной промежуточной сокращенной финансовой отчетности для целей раскрытия по состоянию на 30 июня 2025 года и за шесть месяцев, закончившихся 30 июня 2025 года  
(в тысячах российских рублей, если не указано иное)

### 12 Прочие активы

	30 июня 2025 года (не аудировано)	31 декабря 2024 года
<b>Прочие финансовые активы</b>		
Дебиторская задолженность и прочие активы	859 546	866 926
<b>Всего прочих финансовых активов до вычета оценочного резерва под убытки</b>	<b>859 546</b>	<b>866 926</b>
Резерв под ожидаемые кредитные убытки прочих финансовых активов	(209 054)	(227 438)
<b>Всего прочих финансовых активов за вычетом оценочного резерва под убытки</b>	<b>650 492</b>	<b>639 488</b>
<b>Прочие нефинансовые активы</b>		
Дебиторская задолженность по хозяйственным операциям	90 510	99 565
Имущество, полученное в счет погашения кредитов	68 429	57 568
Дебиторская задолженность по налогам, отличным от налога на прибыль и НДС	59 855	50 042
Расходы будущих периодов	19 696	18 142
Драгоценные металлы	4 019	7 868
Авансы поставщикам за оборудование для передачи в лизинг	1 584	21 176
Предоплата по НДС по договорам финансового лизинга	1 564	245
Прочие	38 623	41 874
<b>Всего прочих нефинансовых активов до вычета резерва под обесценение</b>	<b>284 280</b>	<b>296 480</b>
Резерв под обесценение прочих нефинансовых активов	(4 441)	(1 200)
<b>Всего прочих нефинансовых активов за вычетом резерва под обесценение</b>	<b>279 839</b>	<b>295 280</b>
<b>Всего прочих активов</b>	<b>930 331</b>	<b>934 768</b>

Ниже представлен анализ изменения резерва под обесценение прочих активов:

	6 месяцев 2025 года (не аудировано)			6 месяцев 2024 года (не аудировано)		
	Прочие финансовые активы	Прочие нефинансовые активы	Итого	Прочие финансовые активы	Прочие нефинансовые активы	Итого
<b>Сумма резерва по состоянию на начало года</b>	<b>227 438</b>	<b>1 200</b>	<b>228 638</b>	<b>39 910</b>	<b>1 310</b>	<b>41 220</b>
(Восстановление) создание резерва под обесценение	(17 733)	3 241	(14 492)	90 346	(357)	89 989
Прочие активы, списанные в течение периода как безнадежные к взысканию	(651)	—	(651)	(1 182)	(6)	(1 188)
<b>Сумма резерва по состоянию на конец отчетного периода</b>	<b>209 054</b>	<b>4 441</b>	<b>213 495</b>	<b>129 074</b>	<b>947</b>	<b>130 021</b>

**АО "БАНК СГБ"**

Примечания к консолидированной промежуточной сокращенной финансовой отчетности для целей раскрытия по состоянию на 30 июня 2025 года и за шесть месяцев, закончившихся 30 июня 2025 года  
(в тысячах российских рублей, если не указано иное)

**13 Средства банков и прочих финансовых институтов**

	30 июня 2025 года (не аудировано)	31 декабря 2024 года
Средства, полученные по сделкам прямого РЕПО от кредитных организаций	3 981 086	4 337 104
Средства ЦБ РФ	273 671	405 067
Счета типа "Лоро"	615	617
<b>Всего средств банков и прочих финансовых институтов</b>	<b>4 255 372</b>	<b>4 742 788</b>

По состоянию на 30 июня 2025 года в обеспечение по сделкам прямого РЕПО Банком предоставлены (неаудированные данные):

- ОФЗ портфеля «по справедливой стоимости через прочий совокупный доход» справедливой стоимостью 249 373 тыс. рублей (Примечание 11);
- клиринговые сертификаты участия справедливой стоимостью 513 019 тыс. рублей, полученные Банком при внесении активов в имущественный пул (Примечание 11);
- клиринговые сертификаты участия справедливой стоимостью 3 151 391 тыс. рублей, полученные Банком по сделкам обратного РЕПО.

По состоянию на 31 декабря 2024 года в обеспечение по сделкам прямого РЕПО Банком предоставлены:

- клиринговые сертификаты участия справедливой стоимостью 990 641 тыс. рублей, полученные Банком при внесении активов в имущественный пул (Примечание 11);
- клиринговые сертификаты участия справедливой стоимостью 3 293 018 тыс. рублей, полученные Банком по сделкам обратного РЕПО.

По состоянию на 30 июня 2025 года Группа имеет 1 контрагента, совокупные остатки по счетам которого превышают 10% от величины капитала. Совокупная сумма средств указанного контрагента составляет 3 981 086 тыс. рублей или 93,55% от совокупной величины средств банков и прочих финансовых институтов (неаудированные данные) (31 декабря 2024 года: 1 контрагент с совокупной суммой средств 4 337 104 тыс. рублей или 91,45% от совокупной величины средств банков и прочих финансовых институтов).

**14 Текущие счета и депозиты клиентов**

	30 июня 2025 года (не аудировано)	31 декабря 2024 года
<b>Расчетные и текущие счета</b>		
- Частные компании	60 640 643	33 773 288
- Физические лица и индивидуальные предприниматели	7 955 502	8 196 405
<b>Депозиты и срочные вклады</b>		
- Частные компании	7 628 379	4 874 835
- Физические лица и индивидуальные предприниматели	15 830 777	12 976 839
<b>Всего текущих счетов и депозитов клиентов</b>	<b>92 055 301</b>	<b>59 821 367</b>

По состоянию на 30 июня 2025 года у Группы было 13 клиентов, общая сумма средств каждого из которых превышала 10 % от величины капитала (31 декабря 2024 года: 10 клиентов). Общая сумма средств данных клиентов составила 54 766 475 тыс. рублей или 59,5 % от общей величины средств клиентов (неаудированные данные) (31 декабря 2024 года: 26 697 332 тыс. рублей или 44,6% от общей величины средств клиентов).

По состоянию на 30 июня 2025 года депозиты и расчетные счета клиентов Группы на общую сумму 702 410 тыс. рублей (неаудированные данные) (31 декабря 2024 года: 1 017 218 тыс. рублей) служат обеспечением исполнения обязательств по кредитам и непризнанным кредитным инструментам, предоставленным Группой.

# АО «БАНК СГБ»

Примечания к консолидированной промежуточной сокращенной финансовой отчетности для целей раскрытия по состоянию на 30 июня 2025 года и за шесть месяцев, закончившихся 30 июня 2025 года  
(в тысячах российских рублей, если не указано иное)

Ниже представлена информация о концентрации текущих счетов и депозитов клиентов по отраслям экономики:

	30 июня 2025 года (не аудировано)		31 декабря 2024 года	
	Сумма	%	Сумма	%
Финансовая деятельность	55 154 812	59,9	26 684 358	44,6
Физические лица	21 619 941	23,5	19 187 668	32,1
Транспорт и связь	3 083 208	3,4	2 116 363	3,5
Операции с недвижимым имуществом, аренда	2 682 446	2,9	902 928	1,5
Индивидуальные предприниматели	2 166 338	2,4	1 985 576	3,3
Торговля	1 772 860	1,9	1 316 292	2,2
Производство и распределение электроэнергии, газа и воды	1 497 315	1,6	1 243 010	2,1
Строительство	1 068 968	1,2	3 053 236	5,1
Производство	1 047 659	1,1	1 117 414	1,9
Пищевая промышленность	455 927	0,5	343 078	0,6
Здравоохранение, социальная сфера и сфера услуг	366 261	0,4	369 149	0,6
Машиностроение и приборостроение	216 879	0,2	486 205	0,8
Сельское, лесное хозяйство, охота, рыболовство, рыбоводство	156 104	0,2	169 478	0,3
Гостиницы и рестораны	112 383	0,1	240 746	0,4
Образование	64 925	0,1	51 998	0,1
Прочие	589 275	0,6	553 868	0,9
<b>Всего текущих счетов и депозитов клиентов</b>	<b>92 055 301</b>	<b>100,0</b>	<b>59 821 367</b>	<b>100,0</b>

## 15 Субординированные долговые обязательства

	30 июня 2025 года (не аудировано)	31 декабря 2024 года
Субординированные долговые обязательства	500 000	500 000
<b>Всего субординированных долговых обязательств</b>	<b>500 000</b>	<b>500 000</b>

По состоянию на 30 июня 2025 года и 31 декабря 2024 года субординированные долговые обязательства имели следующую структуру:

	Дата погашения	30 июня 2025 года (не аудировано)	Ставка, %	Дата погашения	31 декабря 2024 года	Ставка, %
Субординированный займ, полученный от связанной стороны	31.03.2026	250 000	10,0	31.03.2026	250 000	10,0
Субординированный займ, полученный от связанной стороны	21.10.2026	150 000	12,0	21.10.2026	150 000	12,0
Субординированный займ, полученный от связанной стороны	12.01.2027	50 000	12,0	12.01.2027	50 000	12,0
Субординированный займ, полученный от связанной стороны	12.01.2027	50 000	12,0	12.01.2027	50 000	12,0



**АО «БАНК СГБ»**

Примечания к консолидированной промежуточной сокращенной финансовой отчетности для целей раскрытия по состоянию на 30 июня 2025 года и за шесть месяцев, закончившихся 30 июня 2025 года  
(в тысячах российских рублей, если не указано иное)

В случае банкротства или ликвидации Банка погашение субординированных займов производится после исполнения обязательств Банка перед всеми остальными кредиторами.

**16 Условные и забалансовые обязательства**

Условные обязательства кредитного характера включают в себя гарантии и неиспользованные кредитные линии. Стоимость данных обязательств по договорам представляет возможную величину потерь в случае неисполнения обязательств клиентом и полного обесценения любого имеющегося обеспечения.

Гарантии сопряжены с таким же риском, что и кредиты. Обязательства по неиспользованным кредитным линиям представляют собой обязательства предоставить средства клиенту при необходимости.

Действующие условные обязательства кредитного характера Группы включают:

	30 июня 2025 года (не аудировано)	31 декабря 2024 года
Неиспользованные кредитные линии	4 765 554	3 179 560
Выданные нефинансовые гарантии	3 675 972	7 843 531
<b>Всего условных обязательств кредитного характера</b>	<b>8 441 526</b>	<b>11 023 091</b>

Многие из указанных обязательств могут прекратиться без их частичного или полного исполнения. Вследствие этого обязательства, указанные выше, не представляют собой ожидаемый отток денежных средств.

# АО «БАНК СГБ»

Примечания к консолидированной промежуточной сокращенной финансовой отчетности для целей раскрытия по состоянию на 30 июня 2025 года и за шесть месяцев, закончившихся 30 июня 2025 года

(в тысячах российских рублей, если не указано иное)

Информация о кредитном качестве условных обязательств кредитного характера представлена далее:

тыс. рублей

	30 июня 2025 года (не аудировано)				31 декабря 2024 года			
	Стадия 1	Стадия 2	Стадия 3	Итого	Стадия 1	Стадия 2	Стадия 3	Итого
<b>Обязательства по предоставлению кредитов и кредитных линий</b>								
2 категория качества	4 337 281	90 845	-	4 428 126	2 747 618	226 875	-	2 974 493
3 категория качества	88 885	115 416	-	204 301	67 841	2 816	-	70 657
<b>Всего обязательств по предоставлению кредитов и кредитных линий</b>	<b>4 426 166</b>	<b>206 261</b>	<b>-</b>	<b>4 632 427</b>	<b>2 815 459</b>	<b>229 691</b>	<b>-</b>	<b>3 045 150</b>
Оценочный резерв под ОКУ	-	-	-	-	-	-	-	-
<b>Обязательства по кредитным картам</b>								
1 категория качества	63 492	-	-	63 492	68 221	-	-	68 221
2 категория качества	25 703	-	-	25 703	25 998	-	-	25 998
3 категория качества	6 676	-	-	6 676	6 422	-	-	6 422
5 категория качества	-	-	80	80	-	-	80	80
<b>Всего обязательств по кредитным картам</b>	<b>95 871</b>	<b>-</b>	<b>80</b>	<b>95 951</b>	<b>100 641</b>	<b>-</b>	<b>80</b>	<b>100 721</b>
Оценочный резерв под ОКУ	(46)	-	-	(46)	(122)	-	-	(122)
<b>Неиспользованные овердрафты</b>								
1 категория качества	10 000	-	-	10 000	-	-	-	-
2 категория качества	26 582	-	-	26 582	32 852	-	-	32 852
3 категория качества	546	-	-	546	760	-	-	760
4 категория качества	-	-	-	-	-	16	-	16
5 категория качества	-	-	48	48	-	-	61	61
<b>Всего неиспользованных овердрафтов</b>	<b>37 128</b>	<b>-</b>	<b>48</b>	<b>37 176</b>	<b>33 612</b>	<b>16</b>	<b>61</b>	<b>33 689</b>
Оценочный резерв под ОКУ	(10)	-	-	(10)	(29)	(1)	-	(30)
<b>Выданные нефинансовые гарантии</b>								
2 категория качества	3 582 423	29 253	594	3 612 270	7 784 151	14 201	4	7 798 356
3 категория качества	29 029	6 356	-	35 385	188	-	-	188
4 категория качества	4 138	-	-	4 138	-	-	-	-
5 категория качества	-	-	24 179	24 179	17 758	42	27 187	44 987
<b>Всего выданных нефинансовых гарантий</b>	<b>3 615 590</b>	<b>35 609</b>	<b>24 773</b>	<b>3 675 972</b>	<b>7 802 097</b>	<b>14 243</b>	<b>27 191</b>	<b>7 843 531</b>
Оценочный резерв под ОКУ	(1 753)	-	(15 028)	(16 781)	(14 781)	(24)	(15 697)	(30 502)
<b>Всего обязательств кредитного характера</b>	<b>8 174 755</b>	<b>241 870</b>	<b>24 901</b>	<b>8 441 526</b>	<b>10 751 809</b>	<b>243 950</b>	<b>27 332</b>	<b>11 023 091</b>
<b>Всего оценочный резерв под ОКУ</b>	<b>(1 809)</b>	<b>-</b>	<b>(15 028)</b>	<b>(16 837)</b>	<b>(14 932)</b>	<b>(25)</b>	<b>(15 697)</b>	<b>(30 654)</b>

## АО «БАНК СГБ»

Примечания к консолидированной промежуточной сокращенной финансовой отчетности для целей раскрытия по состоянию на 30 июня 2025 года и за шесть месяцев, закончившихся 30 июня 2025 года  
(в тысячах российских рублей, если не указано иное)

### 17 Финансовые активы и обязательства: справедливая стоимость и учетные классификации

Группа оценивает справедливую стоимость финансовых инструментов, отраженных в консолидированном промежуточном сокращенном отчете о финансовом положении с использованием следующей иерархии оценок справедливой стоимости, учитывающей существенность данных, используемых при формировании указанных оценок.

- Уровень 1: Котировки на активном рынке (нескорректированные) в отношении идентичных финансовых инструментов.
- Уровень 2: Данные, отличные от котировок, относящихся к Уровню 1, доступные непосредственно (то есть котировки) либо опосредованно (то есть данные, производные от котировок). Данная категория включает инструменты, оцениваемые с использованием: рыночных котировок на активных рынках для схожих инструментов, рыночных котировок для схожих инструментов на рынках, не рассматриваемых в качестве активных, или прочих методов оценки, все используемые данные которых непосредственно или опосредованно основываются на наблюдаемых исходных данных.
- Уровень 3: Данные, которые не являются доступными. Данная категория включает инструменты, оцениваемые с использованием информации, не основанной на наблюдаемых исходных данных, притом что такие ненаблюдаемые данные оказывают существенное влияние на оценку инструмента. Данная категория включает инструменты, оцениваемые на основании котировок для схожих инструментов, в отношении которых требуется использование существенных ненаблюдаемых корректировок или суждений для отражения разницы между инструментами.

#### Справедливая стоимость финансовых инструментов, отражаемых по амортизированной стоимости

В таблице далее приведен анализ справедливой стоимости финансовых инструментов, не оцениваемых по справедливой стоимости, по состоянию на 30 июня 2025 года, в разрезе уровней иерархии справедливой стоимости (неаудированные данные).

	Балансовая стоимость	Справедливая стоимость			
		Уровень 1	Уровень 2	Уровень 3	Всего
<b>АКТИВЫ</b>					
Кредиты клиентам	32 663 648	-	-	29 461 753	29 461 753
<b>ОБЯЗАТЕЛЬСТВА</b>					
Текущие счета и депозиты клиентов	92 055 301	-	92 103 141	-	92 103 141
Субординированные долговые обязательства	500 000	-	458 096	-	458 096

В таблице далее приведен анализ справедливой стоимости финансовых инструментов, не оцениваемых по справедливой стоимости, по состоянию на 31 декабря 2024 года, в разрезе уровней иерархии справедливой стоимости.

	Балансовая стоимость	Справедливая стоимость			
		Уровень 1	Уровень 2	Уровень 3	Всего
<b>АКТИВЫ</b>					
Кредиты клиентам	35 536 422	-	-	30 983 595	30 983 595
<b>ОБЯЗАТЕЛЬСТВА</b>					
Текущие счета и депозиты клиентов	59 821 367	-	59 334 595	-	59 334 595
Субординированные долговые обязательства	500 000	-	440 514	-	440 514

По оценкам Группы справедливая стоимость финансовых активов, за исключением кредитов клиентам и финансовых обязательств, за исключением текущих счетов и депозитов клиентов и субординированных долговых обязательств по состоянию на 30 июня 2025 года (неаудированные данные) и 31 декабря 2024 года не отличается существенным образом от их балансовой стоимости.

**АО «БАНК СГБ»**

Примечания к консолидированной промежуточной сокращенной финансовой отчетности для целей раскрытия по состоянию на 30 июня 2025 года и за шесть месяцев, закончившихся 30 июня 2025 года  
(в тысячах российских рублей, если не указано иное)

**Анализ финансовых инструментов, отраженных по справедливой стоимости, по уровням иерархии оценки справедливой стоимости**

По состоянию на 30 июня 2025 года и 31 декабря 2024 года справедливая стоимость активов, предназначенных для торговли и инвестиционных ценных бумаг, оцениваемых по справедливой стоимости через прочий совокупный доход учитывается Группой с использованием иерархии оценок справедливой стоимости, учитывающей существенность данных, используемых при формировании указанных оценок.

В следующей таблице представлен анализ финансовых инструментов, представленных в отчетности по справедливой стоимости, в разрезе уровней иерархии источников справедливой стоимости по состоянию на 30 июня 2025 года (неаудированные данные):

	Уровень 1	Уровень 2	Уровень 3	Итого
Активы, предназначенные для торговли	110 442	-	-	<b>110 442</b>
Инвестиционные ценные бумаги, оцениваемые по справедливой стоимости через прочий совокупный доход	1 865 097	889 937	1 728	<b>2 756 762</b>
<b>Итого</b>	<b>1 975 539</b>	<b>889 937</b>	<b>1 728</b>	<b>2 867 204</b>

В следующей таблице представлен анализ финансовых инструментов, представленных в отчетности по справедливой стоимости, в разрезе уровней иерархии источников справедливой стоимости по состоянию на 31 декабря 2024 года:

	Уровень 1	Уровень 2	Уровень 3	Итого
Активы, предназначенные для торговли	105 843	-	-	<b>105 843</b>
Инвестиционные ценные бумаги, оцениваемые по справедливой стоимости через прочий совокупный доход	2 308 918	972 712	1 704	<b>3 283 334</b>
<b>Итого</b>	<b>2 414 761</b>	<b>972 712</b>	<b>1 704</b>	<b>3 389 177</b>

**18 Операции со связанными сторонами**

Для целей составления данной консолидированной промежуточной сокращенной финансовой отчетности для целей раскрытия в соответствии с МСФО (IAS) 24 "Раскрытие информации о связанных сторонах" стороны считаются связанными, если одна из них имеет возможность контролировать другую сторону или оказывать существенное влияние на процесс принятия другой стороной финансовых и операционных решений. При рассмотрении каждого потенциально возможного случая отношений связанных сторон внимание уделяется экономическому содержанию операций, а не только их юридическому оформлению.

К связанным сторонам относятся акционеры Банка, высшее руководство Банка и другие связанные стороны. Прочие связанные стороны представляют собой компании, контролируемые теми же лицами, которые контролируют Банк, и другие компании, на которые могут оказывать значительное влияние акционеры и высшее руководство Банка, или которые могут оказывать значительное влияние на Банк.

**АО «БАНК СГБ»**

Примечания к консолидированной промежуточной сокращенной финансовой отчетности для целей раскрытия по состоянию на 30 июня 2025 года и за шесть месяцев, закончившихся 30 июня 2025 года  
(в тысячах российских рублей, если не указано иное)

Ниже представлена информация об остатках по операциям со связанными сторонами по состоянию на 30 июня 2025 года (неаудированные данные):

	Аktionеры Банка		Директора и высшее руководство		Прочие связанные стороны		Компании, контролируемые государством		
	Балансо- вая стоимость	Средняя номинальная процентная ставка, %	Балансо- вая стоимость	Средняя номинальная процентная ставка, %	Балансо- вая стоимость	Средняя номинальная процентная ставка, %	Балансо- вая стоимость	Средняя номинальная процентная ставка, %	Всего
<b>АКТИВЫ</b>									
Денежные и приравненные к ним средства	-	-	-	-	-	-	37 578 444	19,1	37 578 444
Оценочный резерв под ожидаемые кредитные убытки	-	-	-	-	-	-	(340)	-	(340)
Обязательные резервы в Центральном банке Российской Федерации	-	-	-	-	-	-	235 979	-	235 979
Средства в банках и прочих финансовых институтах	-	-	-	-	-	-	2 358 086	-	2 358 086
Активы, предназначенные для торговли	-	-	-	-	-	-	96 689	-	96 689
Кредиты клиентам до вычета резерва под обесценение	-	-	52 508	10,2	17 572	7,2	1 000 000	23,0	1 070 080
Оценочный резерв под кредитные убытки	-	-	(432)	-	(145)	-	(2 640)	-	(3 217)
Инвестиционные ценные бумаги	-	-	-	-	-	-	5 153 053	7,6	5 153 053
Прочие активы	-	-	62	-	607	-	3 786	-	4 455
Резерв под обесценение прочих активов	-	-	-	-	-	-	(1)	-	(1)
<b>Всего активов</b>	-	-	<b>52 138</b>	-	<b>18 034</b>	-	<b>46 423 056</b>	-	<b>46 493 228</b>
<b>ОБЯЗАТЕЛЬСТВА</b>									
Средства банков	-	-	-	-	-	-	273 671	8,8	273 671
Текущие счета и депозиты клиентов	55 286	18,8	470 328	19,9	5 272 184	18,7	846	-	5 798 644
Субординированные долговые обязательства	250 000	10,0	-	-	250 000	12,0	-	-	500 000
Прочие обязательства	-	-	128	-	225	-	-	-	353
<b>Всего обязательств</b>	<b>305 286</b>	-	<b>470 456</b>	-	<b>5 522 409</b>	-	<b>274 517</b>	-	<b>6 572 668</b>
Условные обязательства кредитного характера	-	-	6 171	24,3	32 647	17,7	-	-	<b>38 818</b>

**АО "БАНК СГБ"**

Примечания к консолидированной промежуточной сокращенной финансовой отчетности для целей раскрытия по состоянию на 30 июня 2025 года и за шесть месяцев, закончившихся 30 июня 2025 года  
(в тысячах российских рублей, если не указано иное)

Ниже представлена информация о результатах операций со связанными сторонами за шесть месяцев, закончившихся 30 июня 2025 года (неаудированные данные):

	Акционеры Банка	Директора и высшее руководство	Прочие связанные стороны	Компании, контролируемые государством	Всего
Процентные доходы	-	2 581	624	2 233 533	<b>2 236 738</b>
Процентные расходы	(17 075)	(25 991)	(1 791 714)	(14 720)	<b>(1 849 500)</b>
Резерв под ожидаемые кредитные убытки по денежным средствам	-	-	-	266	<b>266</b>
Оценочный резерв под кредитные убытки	-	(73)	(23)	(2 640)	<b>(2 736)</b>
Резерв под ожидаемые кредитные убытки инвестиционных ценных бумаг, оцениваемых по справедливой стоимости через прочий совокупный доход	-	-	-	2 451	<b>2 451</b>
Резерв под ожидаемые кредитные убытки инвестиционных ценных бумаг, оцениваемых по амортизированной стоимости	-	-	-	(19)	<b>(19)</b>
Чистая прибыль по операциям с финансовыми активами, предназначенными для торговли	-	-	-	8 507	<b>8 507</b>
Чистый убыток по операциям с инвестиционными ценными бумагами	-	-	-	(4)	<b>(4)</b>
Чистый (убыток) прибыль по операциям с иностранной валютой и драгоценными металлами	-	180	4 443	(121 485)	<b>(116 862)</b>
Комиссионные доходы	10	150	25 036	1 119	<b>26 315</b>
Комиссионные расходы	-	(100)	(16 591)	(11 649)	<b>(28 340)</b>
Прочие операционные доходы	-	-	92	347	<b>439</b>
Операционные расходы	-	(26 518)	(138)	(44 353)	<b>(71 009)</b>
Резерв под ожидаемые кредитные убытки по условным обязательствам кредитного характера	-	4	2	-	<b>6</b>

Операционные расходы, связанные с директорами и высшим руководством в основном представляют собой краткосрочное вознаграждение в сумме 25 659 тыс. рублей за шесть месяцев, закончившихся 30 июня 2025 года (неаудированные данные).

**АО «БАНК СГБ»**

Примечания к консолидированной промежуточной сокращенной финансовой отчетности для целей раскрытия по состоянию на 30 июня 2025 года и за шесть месяцев, закончившихся 30 июня 2025 года  
(в тысячах российских рублей, если не указано иное)

Ниже представлена информация об остатках по операциям со связанными сторонами по состоянию на 31 декабря 2024 года:

	Аktionеры Банка		Директора и высшее руководство		Прочие связанные стороны		Компании, контролируемые государством		
	Балансо- вая стоимость	Средняя номинальная процентная ставка, %	Балансо- вая стоимость	Средняя номинальная процентная ставка, %	Балансо- вая стоимость	Средняя номинальная процентная ставка, %	Балансо- вая стоимость	Средняя номинальная процентная ставка, %	Всего
<b>АКТИВЫ</b>									
Денежные и приравненные к ним средства	-	-	-	-	-	-	7 674 926	20,7	7 674 926
Резерв под ожидаемые кредитные убытки	-	-	-	-	-	-	(606)	-	(606)
Обязательные резервы в Центральном банке Российской Федерации	-	-	-	-	-	-	223 132	-	223 132
Средства в банках и прочих финансовых институтах	-	-	-	-	-	-	2 376 178	-	2 376 178
Резерв под ожидаемые кредитные убытки	-	-	-	-	-	-	(1)	-	(1)
Активы, предназначенные для торговли	-	-	-	-	-	-	88 182	-	88 182
Кредиты клиентам до вычета резерва под обесценение	-	-	53 905	10,2	18 077	7,3	-	-	71 982
Оценочный резерв под кредитные убытки	-	-	(359)	-	(122)	-	-	-	(481)
Инвестиционные ценные бумаги	-	-	-	-	-	-	3 675 843	7,2	3 675 843
Прочие активы	-	-	6	-	1 291	-	1 900	-	3 197
Резерв под обесценение прочих нефинансовых активов	-	-	-	-	-	-	(1)	-	(1)
<b>Всего активов</b>	-	-	<b>53 552</b>	-	<b>19 246</b>	-	<b>14 039 553</b>	-	<b>14 112 351</b>
<b>ОБЯЗАТЕЛЬСТВА</b>									
Средства банков	-	-	-	-	-	-	405 067	8,5	405 067
Текущие счета и депозиты клиентов	39 190	21,4	197 446	19,6	19 924 931	21,7	93	-	20 161 660
Субординированные долговые обязательства	250 000	10,0	-	-	250 000	12,0	-	-	500 000
Прочие обязательства	-	-	68	-	118	-	-	-	186
<b>Всего обязательств</b>	<b>289 190</b>	-	<b>197 514</b>	-	<b>20 175 049</b>	-	<b>405 160</b>	-	<b>21 066 913</b>
Условные обязательства кредитного характера	-	-	6 190	24,1	32 633	17,7	-	-	38 823



# АО "БАНК СГБ"

Примечания к консолидированной промежуточной сокращенной финансовой отчетности для целей раскрытия по состоянию на 30 июня 2025 года и за шесть месяцев, закончившихся 30 июня 2025 года  
(в тысячах российских рублей, если не указано иное)

Ниже представлена информация о результатах операций со связанными сторонами за шесть месяцев, закончившихся 30 июня 2024 года (неаудированные данные):

	Акционеры Банка	Директора и высшее руководство	Прочие связанные стороны	Компании, контролируемые государством	Всего
Процентные доходы	-	1 943	-	1 702 906	1 704 849
Процентные расходы	(13 948)	(12 632)	(1 245 377)	(27 158)	(1 299 115)
Резерв под ожидаемые кредитные убытки по денежным средствам	-	-	-	(18)	(18)
Оценочный резерв под кредитные убытки	-	(201)	(169)	(583)	(953)
Резерв под ожидаемые кредитные убытки инвестиционных ценных бумаг, оцениваемых по справедливой стоимости через прочий совокупный доход	-	-	-	(2 089)	(2 089)
Резерв под ожидаемые кредитные убытки инвестиционных ценных бумаг, оцениваемых по амортизированной стоимости	-	-	-	53	53
Чистая прибыль по операциям с финансовыми активами, предназначенными для торговли	-	-	-	5 794	5 794
Чистый убыток по операциям с инвестиционными ценными бумагами	-	-	-	(911)	(911)
Чистый (убыток) прибыль по операциям с иностранной валютой и драгоценными металлами	-	(415)	1 141	(25 216)	(24 490)
Комиссионные доходы	10	202	20 855	105	21 172
Комиссионные расходы	-	(175)	(6 155)	(16 802)	(23 132)
Прочие операционные доходы	-	-	15	2 265	2 280
Операционные расходы	-	(35 289)	(128)	(46 324)	(81 741)
Резерв под ожидаемые кредитные убытки по условным обязательствам кредитного характера	-	-	1	-	1

Операционные расходы, связанные с директорами и высшим руководством в основном представляют собой краткосрочное вознаграждение в сумме 34 685 тыс. рублей за шесть месяцев, закончившихся 30 июня 2024 года (неаудированные данные).

## 19 События после отчетной даты

18 июля 2025 года Европейский Союз включил Банк в санкционный список. Несмотря на санкционный режим, Банк бесперебойно продолжает свою деятельность, исполняя в полном объеме обязательства перед клиентами. Все сервисы и офисы Банка работают в обычном режиме.



Тишко С.Л.  
Заместитель Председателя Правления



Жаравина И.В.  
Главный Бухгалтер